



SECTORUL 5
AL MUNICIPIULUI BUCUREȘTI
Strada Fabrica de Chibrituri nr. 9-11, Sector 5, București
Cod fiscal: 4433953



www.sector5.ro

E-mail: primarie@sector5.ro

Tel.: 021.314.46.80 / 021.314.43.18 / 021.311.04.65



SMC SR EN ISO 9001:2015
NR. CERTIFICAT UIG-1014-EN-996



ISO 37001
LI-C (Certification)
NR. CERTIFICAT 400663

Nr. 74832 / 06.05.2026

PROIECT DE HOTĂRÂRE

Privind aprobarea bugetului de venituri și cheltuieli pentru anul financiar 2026 al Societății Amenajare Edilitară S5 S.A., Societății Salubritate Sector 5 S.A. și al Societății Infrastructură S5 S.A.

Având în vedere:

- Referatul de Aprobare al Primarului Sectorului 5, înregistrat sub nr. 74826 / 06.05.2026;
- Raportul de specialitate comun întocmit de către Direcția Generală Guvernanță Corporativă și Relații Interinstituționale și Direcția Economică, înregistrat cu nr. 74828 / 06.05.2026;
- Adresa înregistrată la Primăria Sectorului 5 cu nr. 74829 / 06.05.2026 prin care Societatea Amenajare Edilitară S5 S.A. transmite bugetul de venituri și cheltuieli pentru anul 2026;
- Adresa înregistrată la Primăria Sectorului 5 cu nr. 74622 / 05.05.2026 prin care Societatea Salubritate Sector 5 S.A. transmite bugetul de venituri și cheltuieli pentru anul 2026;
- Adresa înregistrată la Primăria Sectorului 5 cu nr. 73635 / 30.04.2026 prin care Societatea Infrastructură S5 S.A. transmite bugetul de venituri și cheltuieli pentru anul 2026;
- Avizul comisiei Buget, Finanțe, Taxe Locale, Fonduri Europene și alte activități economice;
- Avizul comisiei juridice, de disciplină, apărarea ordinii publice și respectarea drepturilor și libertăților cetățenești;

În conformitate cu prevederile:

- Legii nr. 43 / 2026 a bugetului de stat pe anul 2026;
- Art. 191 alin (1) din Legea Societăților nr. 31 / 1990, republicată, cu modificările și completările ulterioare;
- Art. 1 lit. b), art. 4 alin. (1) lit. a) și art. 6 alin. (1) și alin. (3) din O.G nr. 26 / 2013 privind întărirea disciplinei financiare la nivelul unor operatori economici la care statul sau unitățile administrativ-teritoriale sunt acționari unici sau majoritari sau dețin indirect o participație majoritară, cu modificările și completările ulterioare;
- Potrivit prevederilor O.M.F.P nr. 3818 / 2019 privind aprobarea formatului și structurii bugetului de venituri și cheltuieli al operatorilor economici, precum și a anexelor de fundamentare a acestuia;
- O.U.G nr. 109 / 2011 privind guvernarea corporativă a întreprinderilor publice;

În temeiul prevederilor art. 136, art. 139, alin (3), lit. h) și art. 166, alin. (4), art. 243, alin. 1 lit. a) din O.U.G. nr. 57/2019 privind Codul Administrativ, cu modificările și completările ulterioare;

**CONSILIUL LOCAL AL SECTORULUI 5
HOTĂRĂȘTE:**

Art. 1 Se aprobă bugetul de venituri și cheltuieli pentru anul financiar 2026 al Societății Amenajare Edilitară S5 S.A., conform anexelor nr. 1 – 5, care fac parte integrantă din prezenta hotărâre.

Art. 2 Se aprobă bugetul de venituri și cheltuieli pentru anul financiar 2026 al Societății Salubritate Sector 5 S.A., conform anexelor nr. 6 – 10, care fac parte integrantă din prezenta hotărâre.

Art. 3 Se aprobă bugetul de venituri și cheltuieli pentru anul financiar 2026 al Societății Infrastructură S5 S.A., conform anexelor nr. 11 – 15, care fac parte integrantă din prezenta hotărâre.

Art. 4 Societatea Amenajare Edilitară Sector 5 S.A., Societatea Salubritate Sector 5 S.A. și Societatea Infrastructură S5 S.A. vor aduce la îndeplinire prevederile prezentei hotărâri, conform competențelor legale.

Avizează
Secretarul General al Sectorului 5
MĂNUC FLORIN



AMENAJARE EDILITARA S5 S.A.

ANEXA NR. 1

BUGETUL DE VENITURI ȘI CHELTUIELI
pe anul 2026

- mii lei -



INDICATORI	Nr. rd.	Previzionat 2025	Propuneri an 2026	Prevederi an 2027	Prevederi an 2028		%		
					9 = 7/5*100	8	9 = 7/5*100	10 = 8/7*100	
0	1								
	2								
I.									
	1	96,674.39	93,758.00	112,509.60	131,261.20	116	116	9	10
	2	96,527.19	93,662.00	112,394.40	131,126.80	116	116	9	10
	3								
	4	96,527.19	93,662.00	112,394.40	131,126.80	116	116	9	10
	4.1.	94,349.67	92,345.00	110,814.00	129,283.00	117	117	9	10
	4.2.	1,080.37	960.00	1,152.00	1,344.00	107	107	9	10
	4.3.	1,097.15	357.00	428.40	499.80	39	39	9	10
	5	147.20	96.00	115.20	134.40	118	118	9	10
II									
	1	94,828.86	93,452.84	112,143.41	130,833.98	118	118	9	10
	2	49,268.34	50,189.00	60,226.80	70,264.60	122	122	9	10
	3	1,263.57	72.00	86.40	100.80	7	7	9	10
	4	41,545.76	41,595.00	49,914.00	58,233.00	120	120	9	10
	5	36,916.05	37,750.00	44,733.80	52,163.70	121	121	9	10
	6	33,351.69	34,315.00	40,611.80	47,354.70	122	122	9	10
	7	3,564.36	3,435.00	4,122.00	4,809.00	116	116	9	10
	8	0.00	0.00						
	9								
	10	3,432.17	2,535.00	3,042.00	3,549.00	89	89	9	10

	INDICATORI	Nr. rd.	Previsionat 2025	Propuneri an 2026	Prevederi an 2027	Prevederi an 2028	%	
							9 = 7/5*100	10 = 8/7*100
0								
1	2	3	4	5	7	8	9	10
	C5 cheltuieli cu contribuțiile datorate de angajator	17	1,197.54	1,310.00	2,030.59	2,367.74	170	117
	D. alte cheltuieli de exploatare	18	2,751.19	1,596.84	1,916.21	2,235.58	70	117
	Cheltuieli financiare	19	0.00	0.00	0.00	0.00	100	0
III	REZUL TATUL BRUT (profit/pierdere) (rd.20 = rd 1 - rd 6)	20	1,845.53	305.16	366.19	427.22	20	117
IV	IMPOZIT PE PROFIT CURENT	21	1,401.03	48.83	58.59	68.36	4	117
	IMPOZIT PE PROFIT AMANAT	22						
	VENITURI DIN IMPOZITUL PE PROFIT AMANAT	23						
	IMPOZITUL SPECIFIC UNOR ACTIVITATI	24						
	ALTE IMPOZITE NEPREZENTANTE LA ELEMENTELE DE MAI SUS	25						
V	PROFITUL/PIERDEREA NETA A PERIOADEI DE RAPORTARE (rd. 26 = rd 20 - rd 21 - rd 22 + rd 23 - rd 24 - rd 25) din care:	26	444.50	256.33	307.60	358.87	69	117
	1. Rezerve legale	27						
	2. Alte rezerve reprezentând facilități fiscale prevăzute de lege	28						
	3. Acoperirea pierderilor contabile din anii precedenți	29	444.50	256.33	307.60	358.87	69	117
	4. Constituirea surselor proprii de finanțare pentru proiectele cofinanțate din împrumuturi externe, precum și pentru constituirea surselor necesare rambursării ratelor de capital, plății dobânzilor, comisiunelor și altor costuri aferente acestor împrumuturi	30						
	5. Alte repartizări prevăzute de lege	31						
	6. Profitul contabil rămas după deducerea sumelor de la rd. 27, 28, 29, 30, 31 (rd 32 = rd 26 - (rd 27+la rd 31) >=0	32	0.00	0.00				
	7. Participarea salariaților la profit în limita a 10% din profitul net, dar nu mai mult de nivelul unui salariu de bază mediu lunar realizat la nivelul operatorului economic în exercițiul financiar de referință	33						

	INDICATORI	Nr. rd.	Previzionat 2025	Propuneri an 2026	Prevederi an 2027	Prevederi an 2028	%	
							9 = 7/5*100	10 = 8/7*100
0	2	3	4	5	7	8	9	10
8	Minimum 50% vârsăminte la bugetul de stat sau local în cazul regiilor autonome, ori dividende cuvenite acționarilor, în cazul societăților/companiilor naționale și societăților cu capital integral sau majoritar de stat, din care:	34						
	a) - dividende cuvenite bugetului de stat	35						
	b) - dividende cuvenite bugetului local	36						
	c) - dividende cuvenite altor acționari	37						
9	Profitul nerepartizat pe destinațiile prevăzute la rd. 33 - rd. 34 se repartizează la alte rezerve și constituie sursă proprie de finanțare	38						
VI	VENITURI DIN FONDURI EUROPENE	39						
VII	CHELTUIELI ELIGIBILE DIN FONDURI EUROPENE, din care	40						
	a) cheltuieli materiale	41						
	b) cheltuieli cu salariile	42						
	c) cheltuieli privind prestările de servicii	43						
	d) cheltuieli cu reclama și publicitate	44						
	e) alte cheltuieli	45						
VIII	SURSE DE FINANȚARE A INVESTIȚIILOR, din care:	46	5,500.00	4,000.00	1,800.00	1,800.00	33	100
1	Alocații de la buget	47						
	alocații bugetare aferente plății angajamentelor din anii anteriori	48						
IX	CHELTUIELI PENTRU INVESTIȚII	49	5,500.00	4,000.00	1,800.00	1,800.00	33	100
X	DATE DE FUNDAMENTARE							
1	Nr. de personal prognosticat la finele anului	50	420.00	435.00	435.00	435.00	104	100
2	Nr. mediu de salariați total	51	400.00	412.00	430.00	430.00	108	100
3	Castigul mediu lunar pe salariat (lei/persoană) determinat pe baza cheltuielilor de natură salariale *	52	7,690.84	7,635.52	7,870.50	9,177.27	102	117
4	Castigul mediu lunar pe salariat (lei/salariaț) determinat pe baza cheltuielilor de natură salariale, recalculat cf. legii anuale a bugetului de stat	53	7,690.84	7,635.52	8,669.34	10,109.24	113	117

0	1	INDICATORI	Nr. rd.	Previzionat 2025	Propuneri an 2026	Prevederi an 2027	Prevederi an 2028	%	
								9 = 7/5*100	10 = 8/7*100
		2	3	4	5	7	8	9	10
5		Productivitatea muncii în unități valorice pe total personal mediu (mii lei/persoană) (rd. 2/rd. 51)	54	241.32	227.33	261.38	304.95	108	117
6		Productivitatea muncii în unități valorice pe total personal mediu recalculata cf legii anuale a bugetului de stat	55						
7		Productivitatea muncii în unități fizice pe total personal mediu (cantitate produse finite/ persoană)	56						
8		Cheltuieli totale la 1000 lei venituri totale (rd. 6/rd. 1)x1000	57	980.91	996.75	996.75	996.75	102	100
9		Plăți restante	58	0.00	0.00	0.00	0.00	100	0
10		Creanțe restante	59	0.00	0.00	0.00	0.00	100	100

AMENAJARE EDILITARA S5 S.A.

ANEXA Nr. 2

Detalierea indicatorilor economico-financiari prevazuti in bugetul de venituri si cheltuieli si repartizarea pe trimestre a acestora pe anul 2026

- mii lei -

Nr. rd.	INDICATORI	An precedent 2025				Realizat 2025	Propuneri an 2026	din care:											
		Aprobat		conform				Trim I	Trim II	Trim III	Trim IV								
		conform	4	4a	5							6a	6b	6c	6d				
0	1																		
	2																		
1	VENITURI TOTALE (rd. 2 + rd. 22)		96,674.39	96,674.39	92,706.41	93,758.00	20,518.00	38,700.00	22,935.00	11,605.00									
	Venituri totale din exploatare (rd. 3 + rd. 8 + rd. 9 + rd. 12 + rd. 13 + rd. 14), din care:		96,527.19	96,527.19	92,563.49	93,662.00	20,497.00	38,675.00	22,910.00	11,580.00									
	a) din producția vândută (rd. 4 + rd. 5 + rd. 6 + rd. 7), din care:		95,430.04	95,430.04	89,809.18	93,305.00	20,415.00	38,540.00	22,840.00	11,510.00									
	a1) din vânzarea produselor		0.00	0.00	0.00	0.00	0.00												
	a2) din servicii prestate		94,349.67	94,349.67	88,731.63	92,345.00	20,175.00	38,300.00	22,600	11,270									
	a3) din redevențe și chirii		1,080.37	1,080.37	1,077.55	960.00	240.00	240.00	240	240									
	a4) alte venituri (terti)				0.00		0.00												
	b) din vânzarea mărfurilor				0.00		0.00												
	c) din subvenții și transferuri de exploatare aferente cifrei de afaceri nete (rd. 10 + rd. 11), din care:				0.00		0.00												
	c1) subvenții, cf. prevederilor legale în vigoare				0.00		0.00												
	c2) transferuri, cf. prevederilor legale în vigoare				0.00		0.00												
	d) din producția de imobilizări		0.00	0.00	0.00	0.00	0.00												
	e) venituri aferente costului lucrărilor în curs de execuție				0.00		0.00												
	f) alte venituri din exploatare (rd. 15 + rd. 16 + rd. 19 + rd. 20 + rd. 21), din care:		1,097.15	1,097.15	2,754.31	357.00	82.00	135.00	70.00	70.00									
	f1) din amenzi și penalități		441.51	441.51	445.36	70.00	0.00	50.00	10	10									
	f2) din vânzarea activelor și alte operații de capital (rd. 17 + rd. 18), din care:		172.70	172.70	171.72	47.00	22.00	25.00	0.00	0.00									
	- active corporale		172.70	172.70	0.00	47.00	22.00	25.00	0	0									
	- active necorporale		0.00	0.00	0.00	0.00	0.00	0.00	0	0									
	f3) din subvenții pentru investiții		0.00	0.00	0.00	0.00	0.00	0.00	0	0									
	f4) din valorificarea certificatelor CO2		0.00	0.00	0.00	0.00	0.00	0.00	0	0									
	f5) alte venituri		482.94	482.94	2,137.23	240.00	60.00	60.00	60	60									
2	Venituri financiare (rd. 23 + rd. 24 + rd. 25 + rd. 26 + rd. 27), din care:		147.20	147.20	142.92	96.00	21.00	25.00	25.00	25.00									
	a) din imobilizări financiare		0.00	0.00	0.00	0.00	0.00	0.00	0.00	0.00									
	b) din investiții financiare		0.00	0.00	0.00	0.00	0.00	0.00	0.00	0.00									
	c) din diferențe de curs		0.00	0.00	0.00	0.00	0.00	0.00	0.00	0.00									
	d) din dobânzi		147.20	147.20	142.92	96.00	21.00	25.00	25.00	25.00									

Nr. rd.	INDICATORI	An precedent, 2025				Propuneri an 2026			din care:										
		Aprobat		Realizat 2025	Propuneri an 2026			din care:											
		conform	conform	conform	6	Trim I	Trim II	Trim III	Trim IV										
0																			
1	2																		
e)	alte venituri financiare	3	4	5	6	6a	6b	6c	6d										
27		0.00	0.00	0.00	0.00	0.00	0.00												
28	II CHELTUIELI TOTALE (rd. 29 + rd. 130)	94,828.86	94,828.86	88,104.43	93,452.84	19,918.00	31,021.27	24,050.57	18,463.00										
29	1 Cheltuieli de exploatare (rd. 30 + rd. 78 + rd. 85 + rd. 113), din care:	94,828.86	94,828.86	88,104.43	93,452.84	19,918.00	31,021.27	24,050.57	18,463.00										
30	A. Cheltuieli cu bunuri și servicii (rd. 31 + rd. 39 + rd. 45), din care:	49,288.34	49,288.34	43,819.29	50,189.00	9,679.00	19,735.00	13,310.00	7,465.00										
31	A1 Cheltuieli privind stocurile (rd. 32 + rd. 33 + rd. 36 + rd. 37 + rd. 38), din care:	9,312.22	9,312.22	3,882.52	3,508.00	833.00	1,250.00	975.00	450.00										
32	cheltuieli cu materiile prime	0.00	0.00	2,358.56	0.00	0.00	0.00												
33	cheltuieli cu materialele consumabile, din care:	8,391.19	8,391.19	1,271.26	2,730.00	755.00	825.00	800.00	350.00										
34	b1) cheltuieli cu piesele de schimb, mat consumabile, nestocate	7,049.71	7,049.71	68.65	1,690.00	490.00	500.00	500	200										
35	b2) cheltuieli cu combustibili	1,341.48	1,341.48	1,202.61	1,040.00	265.00	325.00	300	150										
36	cheltuieli privind materialele de natura obiectelor de inventar	366.67	366.67	116.67	482.00	7.00	350.00	100	25										
37	cheltuieli privind energia și apa	554.36	554.36	136.03	296.00	71.00	75.00	75	75										
38	cheltuieli privind mărfurile	0.00	0.00	0.00	0.00	0.00													
39	A2 Cheltuieli privind serviciile executate de terți (rd. 40 + rd. 41 + rd. 44), din care:	12,588.23	12,588.23	8,597.79	13,415.00	3,320.00	3,365.00	3,365.00	3,365.00										
40	cheltuieli cu întreținerea și reparațiile	1,386.93	1,386.93	974.05	975.00	225.00	250.00	250	250										
41	cheltuieli privind chiria (rd. 42 + rd. 43) din care:	10,575.30	10,575.30	7,354.68	12,155.00	3,035.00	3,040.00	3,040.00	3,040.00										
42	b1) - către operator cu capital integral/majoritar de stat	1,085.00	1,085.00	0.00	4,157.00	1,037.00	1,040.00	1040	1040										
43	b2) - către operator cu capital privat	9,490.30	9,490.30	0.00	7,998.00	1,998.00	2,000.00	2000	2000										
44	prime de asigurare	626.00	626.00	209.06	285.00	60.00	75.00	75	75										
45	A3 Cheltuieli cu alte servicii executate de terți (rd. 46 + rd. 47 + rd. 49 + rd. 56 + rd. 61 + rd. 62 + rd. 66 + rd. 67 + rd. 68 + rd. 77), din care:	27,367.89	27,367.89	31,398.98	33,266.00	5,526.00	15,120.00	8,970.00	3,650.00										
46	cheltuieli cu colaboratorii			18.90		0.00													
47	cheltuieli privind comisiunile și onorariul, din care:	398.50	398.50	218.49	300.00	20.00	100.00	100.00	80.00										
48	b1) cheltuieli privind consultanța juridică	398.50	398.50	0.00	300.00	20.00	100.00	100	80										
49	cheltuieli de protocol, reclamă și publicitate (rd. 51 + rd. 53), din care:	147.80	147.80	100.72	15.00	0.00	5.00	5.00	5.00										
50	c1) cheltuieli de protocol, din care:	147.80	147.80	0.00	15.00	0.00	5.00	5	5										
51	- tichete cadou potrivit Legii nr. 193/2006, cu modificările ulterioare			0.00		0.00													
52	cheltuieli de reclamă și publicitate, din care:			0.00		0.00													
53	- tichete cadou ptr. cheltuieli de reclamă și publicitate, potrivit Legii nr. 193/2006, cu modificările ulterioare			0.00		0.00													
54	- tichete cadou ptr. campanii de marketing, studiul pieței, promovarea pe piețe existente sau noi; potrivit Legii nr. 193/2006, cu modificările ulterioare			0.00		0.00													
55	- ch. de promovare a produselor	0.00	0.00	0.00	0.00	0.00													

0	INDICATORI	Nr. rd.	An precedent 2025				Propuneri an 2026	din care:			
			Aprobat		Realizat 2025	Trim I		Trim II	Trim III	Trim IV	
			conform	4a	5						
1	2	3	4	4a	5	6	6a	6b	6c	6d	
d)	Ch. cu sponsorizarea, potrivit O.U.G. nr. 2/2015 (rd. 57 + rd. 58 + rd. 60), din care:	56	0.00	0.00	0.00	0.00	0.00	0.00	0.00	0.00	
	d1) ch. de sponsorizare in domeniul medical și sanatate	57			0.00		0.00				
	d2) ch. de sponsorizare in domeniile educatie, invatamant, social și sport, din care:	58			0.00		0.00				
	- pentru cluburile sportive	59			0.00		0.00				
	d3) ch. de sponsorizare pentru alte actiuni și activitati	60			0.00		0.00				
e)	cheltuieli cu transportul de bunuri și persoane	61	29.03	29.03	14.16	0.00	0.00				
f)	cheltuieli de deplasare, dețasare, transfer, din care:	62	0.00	0.00	0.00	0.00	0.00				
	- cheltuieli cu diurna (rd. 64 + rd. 65), din care:	63			0.00		0.00				
	- interna	64			0.00		0.00				
	- externa	65			0.00		0.00				
g)	cheltuieli poștale și taxe de telecomunicații	66	115.20	115.20	123.55	197.00	47.00	50.00	50	50	
h)	cheltuieli cu serviciile bancare și asimilate	67	53.23	53.23	40.43	54.00	9.00	15.00	15	15	
i)	alte cheltuieli cu serviciile executate de terți, din care:	68	26,624.13	26,624.13	30,882.73	32,700.00	5,450.00	14,950.00	8800	3500	
	i1) cheltuieli de asigurare și pază	69	680.00	680.00	0.00	750.00	135.00	165.00	225	225	
	i2) cheltuieli privind întreținerea și funcționarea tehnicii de calcul	70	0.00	0.00	0.00	0.00	0.00	0.00	0	0	
	i3) cheltuieli cu pregătirea profesională	71	28.90	28.90	0.00	15.00	0.00	5.00	5	5	
	i4) cheltuieli cu reevaluarea imobilizărilor corporale și necorporale, din care:	72	0.00	0.00	0.00	0.00	0.00	0.00	0	0	
	- aferente bunurilor de natura domeniului public	73	0.00	0.00	0.00	0.00	0.00	0.00	0	0	
	i5) cheltuieli cu prestațiile efectuate de filiale	74	0.00	0.00	0.00	0.00	0.00	0.00	0	0	
	i6) cheltuieli privind recrutarea și plasarea personalului de conducere cf. Ordonanței de urgență a Guvernului nr. 109/2011	75	0.00	0.00	0.00	0.00	0.00	0.00	0	0	
	i7) cheltuieli cu anunțurile privind licitațiile și alte anunțuri:	76	0.00	0.00	0.00	0.00	0.00	0.00	0	0	
j)	alte cheltuieli	77	0.00	0.00	0.00	0.00	0.00	0.00	0	0	
B)	Cheltuieli cu impozite, taxe și vărsăminte asimilate (rd. 79 + rd. 80 + rd. 81 + rd. 82 + rd. 83 + rd. 84), din care:	78	1,263.57	1,263.57	677.56	72.00	12.00	20.00	20.00	20.00	
a)	ch. cu taxa pt. activitatea de exploatare a resurselor minerale:	79	0.00	0.00	0.00	0.00	0.00				
b)	ch. cu redevența pentru concesiunea bunurilor publice și resursele minerale	80	1,000.00	1,000.00	0.00	0.00	0.00				
c)	ch. cu taxa de licență	81	0.00	0.00	0.00	0.00	0.00				
d)	ch. cu taxa de autorizare	82	0.00	0.00	0.00	0.00	0.00				
e)	ch. cu taxa de mediu	83	0.00	0.00	0.00	0.00	0.00				
f)	cheltuieli cu alte taxe și impozite - 635	84	283.57	283.57	677.56	72.00	12.00	20.00	20	20	
C)	Cheltuieli cu personalul (rd. 86 + rd. 99 + rd. 103 + rd. 112), din care:	85	41,545.76	41,545.76	39,723.12	41,595.00	10,191.00	11,048.00	10,178.00	10,178.00	
C0)	Cheltuieli de natură salarială (rd. 87 + rd. 91)	86	36,916.05	36,916.05	36,195.59	37,750.00	9,430.00	9,520.00	9,400.00	9,400.00	

Nr. rd.	INDICATORI	An precedent 2025				Propuneri an 2026	din care:			
		Aprobat		Realizat 2025	Trim I		Trim II	Trim III	Trim IV	
		conform	conform	5						
		4	4a	5	6a	6b	6c	6d		
0										
1	2									
C1	Cheltuieli cu salariile (rd. 88 + rd. 89 + rd. 90), din care:									
	a) salarii de bază	33,351.69	33,351.69	32,805.58	8,515.00	8,600.00	8,600.00	8,600.00		
	b) sporuri, prime și alte bonificații aferente salariului de bază	25,351.69	25,351.69	32,805.58	6,515.00	6,600.00	6,600.00	6,600.00		
	c) alte bonificații	8,000.00	8,000.00	0.00	2,000.00	2,000.00	2,000.00	2,000.00		
C2	Bonusuri (rd. 92 + rd. 95 + rd. 96 + rd. 97 + rd. 98), din care:									
	a) cheltuieli sociale prevăzute la art. 25 din Legea nr. 227/2015 privind Codul fiscal, cu modificările și completările ulterioare, din care:	3,564.36	3,564.36	3,390.02	915.00	920.00	800.00	800.00		
	- tichete de creșă, cf. Legii nr. 193/2006, cu modificările ulterioare;			0.00	0.00	0.00	0.00	0.00		
	- tichete cadou pentru cheltuieli sociale potrivit Legii nr. 193/2006, cu modificările ulterioare;			0.00	0.00	0.00	0.00	0.00		
	b) tichete de masă;	3,414.36	3,414.36	3,390.02	915.00	920.00	800.00	800.00		
	b1) cadouri	150.00	150.00	0.00	0.00	0.00	0.00	0.00		
	c) vouchere de vacanță;	0.00	0.00	0.00	0.00	0.00	0.00	0.00		
	d) ch. privind participarea salariaților la profitul obținut în anul precedent			0.00	0.00	0.00	0.00	0.00		
	e) alte cheltuieli conform CCM.	0.00	0.00	0.00	0.00	0.00	0.00	0.00		
C3	Alte cheltuieli cu personalul (rd. 100 + rd. 101 + rd. 102), din care:									
	a) ch. cu plățile compensatorii aferente disponibilizărilor de personal			0.00	0.00	0.00	0.00	0.00		
	b) ch. cu drepturile salariale cuvenite în baza unor hotărâri judecătorești			0.00	0.00	0.00	0.00	0.00		
	c) cheltuieli de natură salarială aferente restructurării, privatizării, administrator special, alte comisii și comitete			0.00	0.00	0.00	0.00	0.00		
C4	Cheltuieli aferente contractului de mandat și a altor organe de conducere și control, comisii și comitete (rd. 104 + rd. 107 + rd. 110 + rd. 111), din care:									
	a) pentru director/directorat	3,432.17	3,432.17	2,727.10	441.00	1,198.00	448.00	448.00		
	-componenta fixă	597.53	597.53	0.00	87.00	90.00	90.00	90.00		
	-componenta variabilă	597.53	597.53	0.00	87.00	90.00	90.00	90.00		
	b) pentru consiliul de administrație/consiliul de supraveghere, din care:									
	-componenta fixă	1,718.12	1,718.12	0.00	261.00	265.00	265.00	265.00		
	-componenta variabilă	1,718.12	1,718.12	0.00	261.00	265.00	265.00	265.00		
	c) pentru AGA și cenzori	366.52	366.52	0.00	93.00	93.00	93.00	93.00		
	d) pentru alte comisii și comitete constituite potrivit legii	750.00	750.00	0.00	0.00	750.00	0.00	0.00		

0	INDICATORI	Nr. rd.	An precedent 2025				Propuneri an 2026	din care:			
			Aprobat		Realizat 2025	Trim I		Trim II	Trim III	Trim IV	
			conform	conform	5						6a
1	2	3	4	4a	5	6	6a	6b	6c	6d	
C5	Cheltuieli cu contribuțiile datorate de angajator (cam si fd hand)	112	1,197.54	1,197.54	800.42	1,310.00	320.00	330.00	330	330	
D.	Alte cheltuieli de exploatare (rd. 114 + rd. 117 + rd. 118 + rd. 119 + rd. 120 + rd. 121), din care:	113	2,751.19	2,751.19	3,884.47	1,596.84	36.00	218.27	542.57	800.00	
a)	cheltuieli cu majorări și penalități (rd. 115 + rd. 116), din care:	114	1,620.10	1,620.10	1,512.36	285.00	30.00	195.00	30.00	30.00	
	- către bugetul general consolidat	115	0.00	0.00	0.00	0.00	0.00	0.00	0	0	
	- către alți creditori	116	1,620.10	1,620.10	0.00	285.00	30.00	195.00	30	30	
b)	cheltuieli privind activele imobilizate	117	0.00	0.00	0.00	0.00	0.00	0	0	0	
c)	cheltuieli aferente transferurilor pentru plata personalului	118			0.00		0.00	0	0	0	
d)	alte cheltuieli - 6588	119	0.00	0.00	0.07	0.00	0.00	0.00	0	0	
e)	ch. cu amortizarea imobilizărilor corporale și necorporale	120	2,568.64	2,568.64	2,372.04	2,466.00	605.00	620.00	620	620	
η	ajustări și deprecieri pentru pierdere de valoare și provizioane (rd. 122 - rd. 125), din care:	121	-1,437.55	-1,437.55	0.00	-1,154.16	-600.00	-596.73	-107.43	150.00	
f1)	cheltuieli privind ajustările și provizioanele	122	218.16	218.16	0.00	150.00	0.00			150	
f1.1)	-provizioane privind participarea la profit a salariaților	123			0.00		0.00				
f1.2)	- provizioane în legătură cu contractul de mandat	124			0.00		0.00				
f2)	venituri din provizioane și ajustări pentru depreciere sau pierderi de valoare, din care:	125	1,655.71	1,655.71	0.00	1,304.16	600.00	596.73	107.43	0.00	
f2.1)	din anularea provizioanelor (rd. 127 + rd. 128 + rd. 129), din care:	126	1,655.71	1,655.71	0.00	1,304.16	600.00	596.73	107.43	0.00	
	- din participarea salariaților la profit	127			0.00		0.00				
	- din deprecierea imobilizărilor corporale și a activelor circulante	128			0.00		0.00				
	- venituri din alte provizioane	129	1,655.71	1,655.71	0.00	1,304.16	600.00	596.73	107.43	0	
2	Cheltuieli financiare (rd. 131 + rd. 134 + rd. 137), din care:	130	0.00	0.00	0.00	0.00	0.00	0.00	0.00	0.00	
a)	cheltuieli privind dobânzile, din care:	131	0.00	0.00	0.00	0.00	0.00	0.00	0.00	0.00	
a1)	aferente creditelor pentru investiții	132	0.00	0.00	0.00	0.00	0.00	0.00	0.00	0.00	
a2)	aferente creditelor pentru activitatea curentă	133			0.00		0.00				
b)	cheltuieli din diferențe de curs valutar, din care:	134			0.00		0.00	0.00	0.00	0.00	
b1)	aferente creditelor pentru investiții	135			0.00		0.00				
b2)	aferente creditelor pentru activitatea curentă	136			0.00		0.00				
c)	alte cheltuieli financiare	137			0.00		0.00				
III	REZUL.TATUL BRUT (profit/pierdere) (rd. 1 - rd. 28)	138	1,845.53	1,845.53	4,004.98	305.16	600.00	7,678.73	-1,115.57	-6,858.00	
	venituri neimpozabile	139			0.00		0.00				
	cheltuieli nedeductibile fiscal	140			0.00		0.00				
IV	IMPOZIT PE PROFIT	141	1,401.03	1,401.03	898.30	48.83	96.00	1,228.60	0	0	
V	DATE DE FUNDAMENTARE				0.00		0.00			0.00	

0	1	INDICATORI	Nr. rd.	An precedent 2025				Propuneri an 2026				din care:					
				Aprobat		Realizat 2025		6		Trim I		Trim II		Trim III		Trim IV	
				conform	4	conform	4a	5	6	6a	6b	6c	6d				
			3														
		Venituri totale din exploatare, din care (rd 2)	142	96,527.19	96,527.19	3,106.68	93,662.00	20,497.00	38,675.00	22,910.00	11,580.00						
	a)	Venituri din subventii si transferuri	143			0.00		0.00	0.00	0.00	0.00						
	b)	Alte venituri care nu se iau in calcul la det productivitatii muncii cf. legii anuale a bugetului de stat	144			0.00		0.00	0.00	0.00	0.00						
		Cheltuieli totale din exploatare, din care: rd.29	145	94,828.86	94,828.86	88,104.43	93,452.84	19,918.00	31,021.27	24,050.57	18,463.00						
	a)	- alte cheltuieli din exploatare care nu se iau in calcul la determinarea rezultatului brut realizat in anul precedent	146			0.00		0.00	0.00	0.00	0.00						
		Cheltuieli de natura salariala (rd. 86)	147	36,916.05	36,916.05	36,195.59	37,750.00	9,430.00	9,520.00	9,400.00	9,400.00						
	a)	- alte cheltuieli din	147			0.00		0.00									
	b)		147			0.00											
	c)	Sumele reprezentand cresterea cheltuielilor de natura salariala ca urmare a modificarilor legislative privind contributiile sociale obligatorii	147			0.00		0.00									
		Nr. de personal prognostizat la finele anului	148	420	420	435	435	433	420	420	420						
		Nr. mediu de salariati	149	400	400	395	412	412	412	412	412						
	a)	Castigul mediu lunar pe salariati determinat pe baza cheltuielilor de natura salariala recalculat cf OG 26/2013 (rd. 147 - rd.92 - rd 97)/rd 149/12*1000	150	7,690.84	7,690.84	7,636.20	7,635.52	7,629.45	7,702.27	7,605.18	7,605.18						
	b)	Castigul mediu lunar pe salariati (lei/persoana) determinat pe baza cheltuielilor de natura salariala recalculat cf OG 26/2013 (rd. 147 - rd.92 - rd 97)/rd 149/12*1000	151	7,690.84	7,690.84	7,636.20	7,635.52	7,629.45	7,702.27	7,605.18	7,605.18						
	c)	Castigul mediu lunar pe salariati (lei/persoana) determinat pe baza cheltuielilor de natura salariala recalculat cf legii anuale a bugetului de stat	152			0.00		0.00									
	a)	Productivitatea muncii in unitati fizice pe total personal mediu (mii/lei/persoana) (rd. 2/rd. 149)	153	241.32	241.32	241.68	227.33	49.75	93.87	55.61	28.11						
	b)	Productivitatea muncii in unitati fizice pe total personal mediu recalculata cf legii anuale a bugetului de stat	154	x	x	x	x	x	x	x	x						
	c)	Productivitatea muncii in unitati fizice pe total personal mediu (cantitate produse finite/persoana) W=QPF/rd 149	155	x	x	x	x	x	x	x	x						
	c1)	Elemente de calcul a productivitatii muncii in unitati fizice: din care	156	x	x	x	x	x	x	x	x						
		- cantitatea de produse finite (QPF)	157	x	x	x	x	x	x	x	x						
		- pret mediu (p)	158	x	x	x	x	x	x	x	x						
		- valoare = QPF * x p	159	x	x	x	x	x	x	x	x						
		pondere in venituri totale de exploatare = rd. 157/rd. 2	160	x	x	x	x	x	x	x	x						
	8	Plati restante	161	0.00	0.00	0.00	0.00	0.00	0.00	0.00	0.00						
	9	Creante restante, din care:	162	0.00	0.00	0.00	0.00	0.00	0.00	0.00	0.00						

0	1	INDICATORI	Nr. rd.	An precedent 2025			Propuneri an 2026	din care:			
				Aprobat		Realizat 2025		Trim I	Trim II	Trim III	Trim IV
				conform	4a						
			3	4	4a	5	6a	6b	6c	6d	
		2	163	0.00	0.00	0.00	0.00	0.00	0.00	0.00	
		- de la operatorii cu capital integral/majoritar de stat									
		- de la operatorii cu capital privat	164	0.00	0.00	0.00	0.00	0.00	0.00	0.00	
		- de la bugetul de stat	165	0.00	0.00	0.00	0.00	0.00	0.00	0.00	
		- de la bugetul local	166	0.00	0.00	0.00	0.00	0.00	0.00	0.00	
		- de la alte entitati	167	0.00	0.00	0.00	0.00	0.00	0.00	0.00	
		# Credite pentru finanțarea activității curente (soldul rămas de rambursat)	168	0.00	0.00	0.00	0.00	0.00	0.00	0.00	
		# Redistribuirii / distribuirii totale cf OUG 29/2017 din:	169	0.00	0.00	0.00	0.00	0.00	0.00	0.00	
		- alte rezerve	170	0.00	0.00	0.00	0.00	0.00	0.00	0.00	
		- rezultatul reportat	171	0.00	0.00	0.00	0.00	0.00	0.00	0.00	

AMENAJARE EDILITARA S5 S.A.



ANEXA Nr. 3

Gradul de realizare a veniturilor totale

- mii lei -

Nr. crt.	Indicatori	Prevederi an 2024		%	Prevederi an precedent 2025		%
		Aprobat	Realizat		Aprobat	Realizat	
0	1	2	3	4	5	6	7
1.	Venituri totale (rd. 1 + rd. 2 + rd. 3) *), din care:	59,239.50	58,198.74	98.24	96,674.39	92,706.41	95.90
1	Venituri din exploatare *	59,218.50	58,093.87	98.10	96,527.19	92,563.49	95.89
2.	Venituri financiare	21.00	104.87	499.38	147.20	142.92	97.09
3.	Venituri extraordinare	0.00	0	0.00	0.00	0	0.00

*) Veniturile totale și veniturile din exploatare vor fi diminuate cu sumele primite de la bugetul de stat.



AMENAJARE EDILITARA S5 S.A.

ANEXA Nr. 4

Programul de investiții, dotări și sursele de finanțare

- mii lei -

	INDICATORI	Data finalizării investiției	Valoare		
			an curent 2026	an 2027	an 2028
0	2	3			
I	SURSE DE FINANȚARE A INVESTIȚIILOR, din care:		4,000.00	1,800.00	1,800.00
1	Surse proprii, din care:		4,000.00	1,800.00	1,800.00
2	Alocații de la buget				
3	Credite bancare, din care:				
4	Alte surse, din care:		0.00	0.00	0.00
	- capital social				
	- (denumire sursă)				
II	CHELTUIELI PENTRU INVESTIȚII, din care:		4,000.00	1,800.00	1,800.00
1	Investiții în curs, din care:		0.00	0.00	0.00
2	Investiții noi, din care:		0.00	0.00	0.00
	a) pentru bunurile proprietatea privată a operatorului economic:				
	b) pentru bunurile de natura domeniului public al statului sau al unității administrativ teritoriale:				
	c) pentru bunurile de natura domeniului privat al statului sau al unității administrativ teritoriale:				
	d) pentru bunurile luate în concesiune, închiriate sau în locație de gestiune, exclusiv cele din domeniul public sau privat al statului sau al unității administrativ teritoriale:				
3	Investiții efectuate la imobilizările corporale existente (modernizări), din care:		0.00	0.00	0.00
	a) pentru bunurile proprietatea privată a operatorului economic:				

	INDICATORI	Data finalizării investiției	Valoare		
			an curent 2026	an 2027	an 2028
			6	7	8
0	1	3			
	2				
	b) pentru bunurile de natura domeniului public al statului sau al unității administrativ teritoriale:				
	c) pentru bunurile de natura domeniului privat al statului sau al unității administrativ teritoriale:				
	d) pentru bunurile luate în concesiune, închiriate sau în locație de gestiune, exclusiv cele din domeniul public sau privat al statului sau al unității administrativ teritoriale:				
4	Dotări (alte achiziții de imobilizări corporale si necorporale)		4,000.00	1,800.00	1,800.00
	Generatoare electric	12/31/2026	50.00		
	Utilaje de tocare a resturilor vegetale (frunze si material lemnos)	12/31/2026	270.00		
	Utilaj de tocare a radacinilor	12/31/2026	270.00		
	Foreza pentru pamant (motoborghiu)	12/31/2026	50.00		
	Utilaje, unelte și mașinari pentru construcții	12/31/2026	300.00		
	Utilaje, unelte și mașinari pentru agricultură	12/31/2026	600.00		
	Alte utilaje, unelte si mașinari	12/31/2026	500.00		
	Softuri	12/31/2026	50.00		
	Container, hale, amenajare spatiu	12/31/2026	60.00		
	Sistem de panouri fotovoltaice	12/31/2026	900.00		
	Alte mijloace de transport auto...autoutilitare	12/31/2026	950.00		
5	Rambursări de rate aferente creditelor pentru investiții, din care:		0.00		
	a) - interne				
	b) - externe				

AMENAJARE EDILITARA S5 S.A.

ANEXA Nr. 5



Măsuri de îmbunătățire a rezultatului brut și reducere a plăților restante

- mii lei -

Nr. crt.	Măsuri	Termen de realizare	An 2025		An 2026		An 2027		An 2028	
			Preliminat/Realizat		Influențe (+/-)		Influențe (+/-)		Influențe (+/-)	
			Rezultat brut (+/-)	Plăți restante	Rezultat brut (+/-)	Plăți restante	Rezultat brut (+/-)	Plăți restante	Rezultat brut (+/-)	Plăți restante
0		2	3	4	5	6	7	8	9	10
Pct. I Măsuri de îmbunătățire a rezultatului brut și reducere a plăților restante										
1	Măsura 1. Transmiterea de oferte entitatilor carora ar putea beneficia de serviciile societății (centre comerciale, cladiri de birouri).									
2	Măsura 2. Diversificarea operatiunilor pe care societatea le poate presta in beneficiul clientilor sai (aceasta masura poate fi indeplinita fie prin calificarea personalului actual cat si prin angajarea unor salariați calificati).									
	Măsura 3. Reducerea costurilor ocazionale cu prestările serviciilor prevazute in contractele incheiate de societate, fara a afecta calitatea operatiunilor efectuate.									
	TOTAL pct. I									
Pct. II Cauze care diminuează efectul măsurilor prevăzute la pct. I										
1	Cauza 1. Lipsa unui nr necesar de salariați									
2	Cauza 2. Lipsa unui nr necesar de salariați.									
	Cauza 3. Neidentificarea la timp a situațiilor care pot cauza consumuri nejustificate de materiale.									
	TOTAL pct. II									
Pct. III TOTAL GENERAL pct. I + pct. II										

	INDICATORI	Nr. rd.	Realizat/ Preliminat an precedent 2025	Propuneri an curent 2026	%	Estimări an 2027	Estimări an 2028	%	
								9=7/5	10=8/7
1									
2	3	3b	4	5	6	7	8	9	10
	C3	14	400	400	100.00%				
	cheltuieli cu personalul, din care: cheltuieli cu plati compensatorii aferente disponibilizarilor de personal	15	50	50	100.00%	52	52	103.00%	101.00%
	C4	16	2,250	2,290	101.78%	2,359	2,382	103.00%	101.00%
	Cheltuieli aferente contractului de mandat si a altor organe de conducere si control, comisii si comitete	17	3,400	3,500	102.94%	3,605	3,677	103.00%	102.00%
	C5	18	4,000	6,140	153.50%	6,324	6,451	103.00%	102.00%
	D. alte cheltuieli de exploatare	19							
	Cheltuieli financiare								
III	REZULTATUL BRUT (profit/pierdere) (Rd. 20 = Rd. 1 - Rd. 6)	20	300	1,710		2,173	1,078	127.09%	49.60%
IV	1 IMPOZIT PE PROFIT CURENT	21	48	274		348	172	127.09%	49.60%
	2 IMPOZIT PE PROFIT AMANAT	22							
	3 VENITURI DE IMPOZITUL PE PROFIT AMANAT	23							
	4 IMPOZITUL SPECIFIC UNOR ACTIVITATI	24							
	5 ALTE IMPOZITE NEPREZENTATE LA ELEMENTELE DE MAI SUS	25							
V	PROFITUL/PIERDEREA NETA A PERIOADEI DE RAPORTARE (Rd. 26 = Rd. 20 - Rd. 21 - Rd. 22 + Rd. 23 - Rd. 24 - Rd. 25), din care:	26	252	1,436		1,826	905	127.09%	49.60%
1	Rezerve legale	27	13	72		91	45	127.09%	49.60%
2	Alte rezerve reprezentând facilități fiscale prevăzute de lege	28							
3	Acoperirea pierderilor contabile din anii precedenți	29							
4	Constituirea surselor proprii de finanțare pentru proiectele cofinanțate din împrumuturi externe, precum și pentru constituirea surselor necesare rambursării ratelor de capital, plății dobânzilor, comisiunelor și altor costuri aferente acestor împrumuturi	30							
5	Alte repartizări prevăzute de lege	31							

	INDICATORI	Nr. rd.	Realizat/ Preliminat an precedent 2025	Propuneri an curent 2026	%	Estimări an 2027	Estimări an 2028	%	
								9=7/5	10=8/7
1	3	3b	4	5	6	7	8	9	10
2	Profitul contabil rămas după deducerea sumelor de la Rd. 27, 28, 29, 30, 31 (Rd.32 = Rd. 26 - (Rd. 27 la Rd. 31) >= 0)								
6		32	239	1,365		1,734	860	127.09%	49.60%
7	Participarea salariaților la profit în limita a 10% din profitul net, dar nu mai mult de nivelul unui salariu de bază mediu lunar realizat la nivelul operatorului economic în exercițiul financiar de referință	33							
8	Minimim 50% vărsăminte la bugetul de stat sau local în cazul regiilor autonome, ori dividende venite acționarilor, în cazul societăților/ companiilor naționale și societăților cu capital integral sau majoritar de stat, din care:	34							
a)	- dividende venite bugetului de stat	35							
b)	- dividende venite bugetului local	36							
c)	- dividende venite altor acționari	37							
9	Profitul nerepartizat pe destinațiile prevăzute la Rd. 33 - Rd. 34 se repartizează la alte rezerve și constituie sursă proprie de finanțare	38							
VI	VENITURI DIN FONDURI EUROPENE	39							
VII	CHELTUIELI ELIGIBILE DIN FONDURI EUROPENE, din care	40							
a)	cheltuieli materiale	41							
b)	cheltuieli cu salariile	42							
c)	cheltuieli privind prestațiile de servicii	43							
d)	cheltuieli cu reclama și publicitate	44							
e)	alte cheltuieli	45							
VIII	SURSE DE FINANȚARE A INVESTIȚIILOR, din care:	46							
I	Alocații de la buget	47							
	alocații bugetare aferente plății angajamentelor din anii anteriori	48							

1	2	3	INDICATORI	Nr. rd.	Realizat/ Preliminat an precedent 2025	Propuneri an curent 2026	%	Estimări an 2027	Estimări an 2028	%	
										9=7/5	10=8/7
				3b	4	5	6	7	8	9	10
IX			CHELTUIELI PENTRU INVESTIȚII	49	4,596	7,710	167.75%				
X			DATE DE FUNDAMENTARE								
1			Nr. de personal prognostizat la finele anului	50	1,100	1,100	100.00%	950	960		101.05%
2			Nr. mediu de salariați total	51	950	950	100.00%	950	960		101.05%
3			Castigul mediu lunar pe salariat (lei/persoană) determinat pe baza cheltuielilor de natura salarială, recalculat cf. Legii anuale a	52	4,617	7,947	172.13%	8,186	8,263		100.94%
4			Castigul mediu lunar pe salariat determinat pe baza cheltuielilor de natura salarială, recalculat cf. Legii anuale a bugetului de stat	53		7,947		7,355	7,424		100.94%
5			Productivitatea muncii în unități valorice pe total personal mediu (mii lei/persoană) (Rd.2/Rd.51)	54	143	253	176.39%	260	263		100.94%
6			Productivitatea muncii în unități valorice pe total personal mediu recalculată cf. Legii anuale a bugetului de stat	55	143	253	176.39%	260	263		100.94%
7			Productivitatea muncii în unități fizice pe total personal mediu (cantitate produse finite/ persoană)	56							
8			Cheltuieli totale la 1.000 lei venituri totale (Rd. 57 = (Rd. 6/Rd. 1) x 1.000	57	993	993	99.95%	991	996		100.46%
8			Plăți restante	58							
9			Creanțe restante	59							

*) Rd.52 = Rd.151 din Anexa de fundamentare nr.2

**) Rd.53 = Rd. 152 din Anexa de fundamentare nr.2



AUTORITATEA ADMINISTRAȚIEI PUBLICE CENTRALE/LOCALE: CONSILIUL LOCAL AL SECTORULUI 5 BUCURESTI
 Operatorul economic: SALUBRIZARE SECTOR 5 S.A.
 Sediul/Adresa : BUCURESTI SECTOR 5, Calea Rahovei nr. 266-268, Corp C 61., Anexe A-B, Stâlpii 2-6, Camera 06, Etaj 2
 Cod unic de înregistrare: 42049930

Anexa nr.7

Detalierea indicatorilor economico-financiari prevăzuți în bugetul de venituri și cheltuieli și repartizarea pe trimestre a acestora

mii lei
 2026-INITIAL

	INDICATORI	Nr. rd.	Propuneri an curent 2026	Propuneri an curent 2026 din care:						Total AN
				Trim I 5a	Trim II 5b	Trim III 5c	Trim IV 5d	6		
0	2	3	4	5a	5b	5c	5d	6	240,000	
I.	VENITURI TOTALE (Rd.2+Rd.22)	1	240,000	59,000	59,500	60,500	61,000	240,000	240,000	
1	Venituri totale din exploatare (Rd.2 = Rd.3+Rd.8+Rd.9+Rd.12+Rd.13+Rd.14), din care:	2	240,000	59,000	59,500	60,500	61,000	240,000	240,000	
a)	din producția vândută (Rd.3=Rd.4+Rd.5+Rd.6+Rd.7), din care:	3	240,000	59,000	59,500	60,500	61,000	240,000	240,000	
	a1) din vânzarea produselor	4	0	0	0	0	0	0	0	
	a2) din servicii prestate	5	240,000	59,000	59,500	60,500	61,000	240,000	240,000	
	a3) din redevențe și chirii	6	0	0	0	0	0	0	0	
	a4) alte venituri	7						0	0	
b)	din vânzarea mărfurilor	8	0	0	0	0	0	0	0	
c)	din subvenții și transferuri de exploatare aferente cifrei de afaceri nete (Rd.9 = Rd.10+Rd.11), din care:	9	0	0	0	0	0	0	0	
	c1) subvenții, cf. prevederilor legale în vigoare	10	0	0	0	0	0	0	0	
	c2) transferuri, cf. prevederilor legale în vigoare	11	0	0	0	0	0	0	0	
d)	din producția de imobilizări	12	0	0	0	0	0	0	0	
e)	venituri aferente costului producției în curs de execuție	13	0	0	0	0	0	0	0	
f)	alte venituri din exploatare (Rd.15+Rd.16+Rd.19+Rd.20+Rd.21), din care:	14	0	0	0	0	0	0	0	
	f1) din amenzi și penalități	15						0	0	

		INDICATORI	Nr. rd.	Propuneri an curent 2026						
				Propuneri an curent 2026	din care:					Total AN
					Trim I	Trim II	Trim III	Trim IV		
0	1	2	3	4	5a	5b	5c	5d	6	
		din vânzarea activelor și alte operații de capital (Rd.16 = Rd.17+Rd.18), din care:	16	0	0	0	0	0	0	
		- active corporale	17	0	0	0	0	0	0	
		- active necorporale	18	0	0	0	0	0	0	
		din subvenții pentru investiții	19	0	0	0	0	0	0	
		din valorificarea certificatelor CO2	20	0	0	0	0	0	0	
		alte venituri	21						0	
2		Venturi financiare (Rd.22 = Rd.23+Rd.24+Rd.25+Rd.26+Rd.27), din care:	22	0	0	0	0	0	0	
	a)	din imobilizări financiare	23	0	0	0	0	0	0	
	b)	din investiții financiare	24	0	0	0	0	0	0	
	c)	din diferențe de curs	25	0	0	0	0	0	0	
	d)	din dobânzi	26	0	0	0	0	0	0	
	e)	alte venituri financiare	27	0	0	0	0	0	0	
II		CHELTUIELI TOTALE (Rd.28 = Rd.29+Rd.30)	28	238,290	58,672	58,378	60,275	60,965	238,290	
I		Cheltuieli de exploatare (rd.29 = Rd.30+Rd.78+Rd.85+Rd.113), din care:	29	238,290	58,672	58,378	60,275	60,965	238,290	
	A.	Cheltuieli cu bunuri și servicii (Rd.30 = Rd.31+Rd.39+Rd.45), din care:	30	112,860	30,715	25,880	27,670	28,595	112,860	
	A1	Cheltuieli privind stocurile (Rd.31 = Rd.32+Rd.33+Rd.36+Rd.37+Rd.38), din care:	31	18,500	8,710	1,650	3,840	4,300	18,500	
	a)	cheltuieli cu materiile prime	32	0	0	0	0	0	0	
	b)	cheltuieli cu materialele consumabile, din care:	33	16,000	8,200	1,000	3,200	3,600	16,000	
	b1)	cheltuieli cu piesele de schimb	34	600	158	150	142	150	600	
	b2)	cheltuieli cu combustibili	35	8,000	2,000	2,000	2,000	2,000	8,000	
	c)	cheltuieli privind materialele de natura obiectelor de inventar	36	2,100	400	550	550	600	2,100	
	d)	cheltuieli privind energia și apa	37	400	110	100	90	100	400	
	e)	cheltuieli privind mărfurile	38	0	0	0	0	0	0	
A2		Cheltuieli privind serviciile executate de terți (Rd.39 = Rd.40+Rd.41+Rd.44), din care:	39	32,875	7,750	8,375	8,375	8,375	32,875	
	a)	cheltuieli cu întreținerea și reparațiile	40	7,500	1,875	1,875	1,875	1,875	7,500	

0	1	INDICATORI	Nr. rd.	Propuneri an curent 2026	Propuneri an curent 2026				Total AN	
					din care:					
					Trim I	Trim II	Trim III	Trim IV		
5a	5b	5c	5d	6						
	b)	cheltuieli privind chiria (Rd.41 = Rd.42+Rd.43) din care:	3	4						
	b1)	- către operatori cu capital integral/majoritar de stat	41	24,575	6,300	6,300	6,300	6,300	24,575	
	b2)	- către operatori cu capital privat	42	1,200	300	300	300	300	1,200	
	c)	prime de asigurare	43	23,375	5,375	6,000	6,000	6,000	23,375	
			44	800	200	200	200	200	800	
	A3	Cheltuieli cu alte servicii executate de terți (Rd.45 = Rd.46+Rd.47+Rd.49+Rd.56+Rd.61+Rd.62+Rd.66+Rd.67+Rd.68+Rd.77), din care:	45	61,485	14,255	15,855	15,455	15,920	61,485	
	a)	cheltuieli cu colaboratorii	46	800	200	200	200	200	800	
	b)	cheltuieli privind comisoanele și onorariul, din care:	47	600	150	150	150	150	600	
	b1)	cheltuieli privind consultanța juridică	48	400	100	100	100	100	400	
	c)	cheltuieli de protocol, reclamă și publicitate (Rd.50+Rd.52), din care:	49	1,860	465	465	465	465	1,860	
	c1)	cheltuieli de protocol, din care:	50	160	40	40	40	40	160	
		- tichete cadou potrivit Legii nr.193/2006, cu modificările ulterioare	51	0	0	0	0	0	0	
	c2)	cheltuieli de reclamă și publicitate, din care:	52	1,700	425	425	425	425	1,700	
		- achiziție cadou prin creșterea de recunoștință și publicitate, potrivit Legii nr.193/2006, cu modificările ulterioare	53	0	0	0	0	0	0	
		- tichete cadou prin campanii de marketing, studiul pieței, promovarea pe piețe existente sau noi, potrivit Legii nr.193/2006, cu modificările ulterioare	54	0	0	0	0	0	0	
	d)	- ch. de promovare a produselor	55	0	0	0	0	0	0	
		Ch. de sponsorizare, potrivit O.U.G. nr.2/2015 (Rd.56 = Rd.57+Rd.58+Rd.60), din care:	56	0	0	0	0	0	0	
	d1)	ch. de sponsorizare în domeniul medical și sănătate	57	0	0	0	0	0	0	
	d2)	ch. de sponsorizare în domeniile educație, învățământ, social și sport, din care:	58	0	0	0	0	0	0	
		pentru cluburile sportive	59	0	0	0	0	0	0	
	d3)	ch. de sponsorizare pentru alte activități și activități	60	0	0	0	0	0	0	

0	I	INDICATORI	Nr. rd.	Propuneri an curent 2026	Propuneri an curent 2026				Total AN
					din care:				
					Trim I	Trim II	Trim III	Trim IV	
5a	5b	5c	5d	6					
	e)	cheltuieli cu transportul de bunuri și persoane	3	3.000	600	700	700	1.000	3.000
	f)	cheltuieli de deplasare, detașare, transfer, din care:	62	0	0	0	0	0	0
		- cheltuieli cu diurna (Rd.63 = Rd.64+Rd.65), din care:	63	0	0	0	0	0	0
		- interna	64	0	0	0	0	0	0
		- externa	65	0	0	0	0	0	0
	g)	cheltuieli poștale și taxe de telecomunicații	66	760	190	190	190	190	760
	h)	cheltuieli cu serviciile bancare și asimilate	67	100	25	25	25	25	100
	i)	alte cheltuieli cu serviciile executate de terți, din care:	68	49.300	12.325	12.325	12.325	12.325	49.300
	i1)	cheltuieli de asigurare și pază	69	730	150	180	150	250	730
	i2)	cheltuieli privind întreținerea și funcționarea tehnicii de calcul	70	900	225	225	225	225	900
	i3)	cheltuieli cu pregătirea profesională	71	80	20	20	20	20	80
	i4)	cheltuieli cu reevaluarea imobilizărilor corporale și necorporale, din care:	72	0	0	0	0	0	0
		-referente bunurilor de natura domeniului public	73	0	0	0	0	0	0
	i5)	cheltuieli cu prestațiile efectuate de filiale	74	0	0	0	0	0	0
	i6)	cheltuieli privind recrutarea și plasarea personalului de conducere cf. Ordonanței de urgență a Guvernului nr. 109/2011	75	0	0	0	0	0	0
	i7)	cheltuieli cu anunțurile privind licitațiile și alte anunțuri	76	25	3	5	8	10	25
	j)	alte cheltuieli	77	5.065	300	1.800	1.400	1.565	5.065
	B	Cheltuieli cu impozite, taxe și vărsăminte asimilate (Rd.78 = Rd.79+Rd.80+Rd.81+Rd.82+Rd.83+Rd.84), din care:	78	22.500	4.125	6.125	6.125	6.125	22.500
	a)	ch. cu taxa pe activitatea de exploatare a resurselor minerale	79	0	0	0	0	0	0
	b)	ch. cu redevența pentru concesionarea bunurilor publice și resursele minerale	80	6.000	1.500	1.500	1.500	1.500	6.000
	c)	ch. cu taxa de licență	81	500	125	125	125	125	500
	d)	ch. cu taxa de autorizare	82	0	0	0	0	0	0
	e)	ch. cu taxa de mediu	83	0	0	0	0	0	0

0	1	INDICATORI	Nr. rd.	Propuneri an curent 2026	Propuneri an curent 2026				Total AN
					din care:				
					Trim I 5a	Trim II 5b	Trim III 5c	Trim IV 5d	
		2	3	4	5a	5b	5c	5d	6
	f)	cheltuieli cu alte taxe și impozite	84	16,000	2,500	4,500	4,500	4,500	16,000
	C.	Cheltuieli cu personalul (Rd.85 = Rd.86+Rd.99+Rd.103+Rd.112), din care:	85	96,790	22,297	24,843	24,950	24,700	96,790
	C0	Cheltuieli de natură salarială (rd.86 = Rd.87+ Rd.91)	86	90,600	20,650	23,300	23,450	23,200	90,600
	C1	Cheltuieli cu salariile (Rd.87 = Rd.88+Rd.89+Rd.90), din care:	87	81,400	18,350	21,000	21,150	20,900	81,400
		a) salarii de bază	88	80,000	18,000	20,650	20,800	20,550	80,000
		b) sporuri, prime și alte bonificații aferente salariului de bază (conform CCM)	89	1,000	250	250	250	250	1,000
		c) alte bonificații (conform CCM)	90	400	100	100	100	100	400
	C2	Bonusuri (Rd.92 = Rd.92+Rd.95+Rd.96+Rd.97+ Rd.98), din care:	91	9,200	2,300	2,300	2,300	2,300	9,200
		a) creșterea salariilor prevăzută în art. 25 din Legea nr. 227/2015 privind Codul fiscal, cu modificările și completările ulterioare, din care:	92	0	0	0	0	0	0
		- fichete de creșă, cf. Legii nr. 193/2006, cu modificările ulterioare;	93	0	0	0	0	0	0
		- fichete cadou pentru cheltuieli sociale potrivit Legii nr. 193/2006, cu modificările ulterioare;	94	0	0	0	0	0	0
		b) fichete de masă;	95	9,200	2,300	2,300	2,300	2,300	9,200
		c) vouchere de vacanță;	96	0	0	0	0	0	0
		d) ch. privind participarea salariaților la profitul obținut în anul precedent	97	0	0	0	0	0	0
		e) alte cheltuieli conform CCM.	98	0	0	0	0	0	0
	C3	Alte cheltuieli cu personalul (Rd.99 = Rd.100+Rd.101+Rd.102), din care:	99	400	100	100	100	100	400
		a) ch. cu plățile compensatorii aferente disponibilizărilor de personal	100	200	50	50	50	50	200
		b) ch. cu drepturile salariale convenite în baza unor hotărâri judecătorești	101	200	50	50	50	50	200
		c) cheltuieli de natură salarială aferente restructurării, privatizării, administrator special, alte comisii și comitete	102	0	0	0	0	0	0

0	1	INDICATORI	Nr. rd.	Propuneri an curent 2026	Propuneri an curent 2026				Total AN
					din care:				
					Trim I 5a	Trim II 5b	Trim III 5c	Trim IV 5d	
	3	2		4				6	
C4	103	Cheltuieli aferente contractului de mandat si a altor organe de conducere si control, comisii si comitete (Rd.103 = Rd.104+Rd.107+Rd.110+ Rd.111), din care:		2,290	672	568	525	525	2,290
	104	a) pentru directori/directorat		690	272	168	125	125	690
	105	-componenta fixă		690	272	168	125	125	690
	106	-componenta variabilă		0	0	0	0	0	0
	107	b) pentru consiliul de administrație/consiliul de supraveghere, din care:		1,200	300	300	300	300	1,200
	108	-componenta fixă		1,200	300	300	300	300	1,200
	109	-componenta variabilă		0	0	0	0	0	0
	110	c) pentru cenzori		200	50	50	50	50	200
	111	d) pentru alte comisii și comitete constituite potrivit legii		200	50	50	50	50	200
C5	112	Cheltuieli cu contribuțiile datorate de angajator		3,500	875	875	875	875	3,500
	113	D. Alte cheltuieli de exploatare (Rd.113 = Rd.114+Rd.117+Rd.118+Rd.119+Rd.120+Rd.121), din care:		6,140	1,535	1,530	1,530	1,545	6,140
a)	114	cheltuieli cu majorări și penalități (Rd.114 = Rd.115+Rd.116), din care:		110	25	25	25	35	110
	115	-- către bugetul general consolidat		30	5	5	5	15	30
	116	-- către alți creditor		80	20	20	20	20	80
b)	117	cheltuieli privind activele imobilizate		0	0	0	0	0	0
c)	118	cheltuieli aferente transferurilor pentru plata personalului		0	0	0	0	0	0
d)	119	alte cheltuieli		30	10	5	5	10	30
e)	120	cheltuieli de amortizare imobilizărilor corporale și necorporale		6,000	1,500	1,500	1,500	1,500	6,000
f)	121	ajustări și deprecieri pentru pierdere de valoare și provizioane (Rd.121 = Rd.122-Rd.125), din care:		0	0	0	0	0	0
	122	fl) Cheltuieli privind ajustările și provizioanele		0	0	0	0	0	0
	123	fl.1) -provizioane privind participarea la profit a salariaților		0	0	0	0	0	0

0	1	INDICATORI	Nr. rd.	Propuneri an curent 2026	Propuneri an curent 2026				Total AN
					din care:				
					Trim I	Trim II	Trim III	Trim IV	
5a	5b	5c	5d	6					
		2	3	4					
	f1.2)	- provizioane in legatura cu contractul de mandat	124	0	0	0	0	0	0
	f2)	venituri din provizioane și ajustări pentru depreciere sau pierderi de valoare, din care:	125	0	0	0	0	0	0
	f2.1)	din anularea provizioanelor (Rd.126 = Rd.127+Rd.128+Rd.129), din care:	126	0	0	0	0	0	0
		- din participarea salariaților la profit	127	0	0	0	0	0	0
		- din deprecierea imobilizărilor corporale și a activelor circulante	128	0	0	0	0	0	0
		- venituri din alte provizioane	129	0	0	0	0	0	0
2		Cheltuieli financiare (Rd.130 = Rd.131+Rd.134+Rd.137), din care:	130	0	0	0	0	0	0
	a)	cheltuieli privind dobânzile, din care:	131	0	0	0	0	0	0
	a1)	aferente creditelor pentru investiții	132	0	0	0	0	0	0
	a2)	aferente creditelor pentru activitatea curentă	133	0	0	0	0	0	0
	b)	cheltuieli din diferențe de curs valutar, din care:	134	0	0	0	0	0	0
	b1)	aferente creditelor pentru investiții	135	0	0	0	0	0	0

0	1	INDICATORI	Nr. rd.	Propuneri an curent 2026	Propuneri an curent 2026						Total AN
					din care:						
					Trim I	Trim II	Trim III	Trim IV	5d	6	
		2	3	4	5a	5b	5c	5d	6		
	b2)	aferte creditelor pentru activitatea curentă	136	0	0	0	0	0	0	0	
	c)	alte cheltuieli financiare	137	0	0	0	0	0	0	0	
III		REZULTATUL BRUT (profit/piedere) (Rd.138 = Rd.1 - Rd.28)	138	1,710	328	1,122	225	35	1,710		
		venituri neimpozabile	139	0	0	0	0	0	0	0	
		cheltuieli nedeductibile fiscal	140	400	100	100	100	100	400		
IV		IMPOZII PE PROFIT CURENT	141	274	52	180	36	6	274		
V		DATE DE FUNDAMENTARE									
I		Venituri totale din exploatare, din care: (Rd.2)	142	240,000	59,000	59,500	60,500	61,000	240,000		
		a) venituri din subventii si transferuri	143	0	0	0	0	0	0	0	
		b) alte venituri care nu se iau in calcul la determinarea productivitatii muncii cf Legii anuale a bugetului de stat	144	0	0	0	0	0	0	0	
2		Cheltuieli totale din exploatare, din care: Rd.29)	145	238,290	58,672	58,378	60,275	60,965	238,290		
		a) alte cheltuieli din exploatare care nu se iau in calcul la determinarea rezultatului brut realizat in anul precedent, cf. Legii anuale a bugetului de stat	146	0	0	0	0	0	0	0	
3		Cheltuieli cu salariile (Rd.86), din care:	147	90,600	20,650	23,300	23,450	23,200	90,600		
	a)		147 a)						0		
	b)		147 b)						0		
	c)		147 c)						0		
4		Nr. de personal prognozat la finele anului	148	1,100	1,100	1,100	1,100	1,100	1,100		
5		Nr. mediu de salariați	149	950	950	950	950	950	950		
6	a)	Câștigul mediu lunar pe salariat (lei/persoană) determinat pe baza cheltuielilor de natură salariale (Rd. 147/Rd. 149)/12 * 1.000)	150	7,947	X	X	X	X	7,947		

0	1	INDICATORI	Nr. rd.	Propuneri an curent 2026	Propuneri an curent 2026				Total AN
					din care:				
					Trim I	Trim II	Trim III	Trim IV	
5a	5b	5c	5d						
		2	3	4					6
	b)	Căștigul mediu lunar pe salariat (lei/persoană) determinat pe baza cheltuielilor de natură salarială, conform O.G. nr. 26/2013 (Rd. 147 - Rd. 92* - Rd. 97)/Rd. 149/12 * 1.000	151	7,947	X	X	X	X	7,947
	c)	Căștigul mediu lunar pe salariat (lei/persoană) determinat pe baza cheltuielilor de natură salarială, recalcultat conform O.G. nr. 26/2013 și Legii anuale a bugetului de stat	152		X	X	X		0
7	a)	Productivitatea muncii în unități valorice pe total personal mediu (mii lei/persoană) (Rd.2/Rd.149)	153	253	X	X	X	X	253
	b)	Productivitatea muncii în unități valorice pe total personal mediu recalculată cf Legii anuale a bugetului de stat	154	253	X	X	X	X	253
	c)	Productivitatea muncii în unități fizice pe total personal mediu (cantitate produse finite/persoană) W=QPF/Rd.149	155		X	X	X		0
	c1)	Elemente de calcul a productivității muncii în unități fizice, din care	156		X	X	X	X	0
		- cantitatea de produse finite (QPF)	157		X	X	X		0
		- preț mediu (p)	158		X	X	X		0
		- valoare=QPF x p	159		X	X	X		0
		- pondere în venituri totale de exploatare = Rd.157/Rd.2	160		X	X	X		0
8		Piați restante	161	0	0	0	0	0	0
9		Creanțe restante, din care:	162	0	0	0	0	0	0
		- de la operatori cu capital integral/majoritar de stat	163	0	0	0	0	0	0
		- de la operatori cu capital privat	164	0	0	0	0	0	0
		- de la bugetul de stat	165	0	0	0	0	0	0
		- de la bugetul local	166	0	0	0	0	0	0

0	1	INDICATORI	Nf. rd.	Propuneri an curent 2026 4	Propuneri an curent 2026 din care:					Total AN 6			
					Trim I		Trim II		Trim III		Trim IV		
					5a	5b	5c	5d					
		- de la alte entitati	167	0	0	0	0	0	0	0			
10		Credite pentru finantarea activității curente (soldul rămas de rambursat)	168	0	0	0	0	0	0	0			
11		Redistribuirii/distribuirii totale conform O.U.G. nr. 29/2017 din:	169	0	0	0	0	0	0	0			
		.- alte rezerve	170	0	0	0	0	0	0	0			
		.- rezultatul reportat	171	0	0	0	0	0	0	0			

*) în limita prevăzută la art. 25 alin. 3 lit. b din Legea nr. 227/2015 privind Codul fiscal, cu modificările și completările ulterioare

**) se vor evidenta distinct sumele care nu se iau în calcul la determinarea creșterii castigului mediu brut lunar, prevăzute în Legea anuală a bugetului de stat

APROB
PRIMAR
VLAD POPESCU
PIEDONE



AUTORITATEA ADMINISTRAȚIEI PUBLICE CENTRALE/LOCALE: CONSILIUL LOCAL AL SECTORULUI 5 BUCUREȘTI
Operatorul economic: SALUBRIZARE SECTOR 5 S.A.
Sediul/Adresa : BUCUREȘTI SECTOR 5, Calea Rahovei nr. 266-268, Corp C 61, Anexe A-B, Stâlpii 2-6, Camera 06, Etaj 2
Cod unic de înregistrare: 42049930

Anexa nr.8

Gradul de realizare a veniturilor totale

Nr Crt	INDICATORI	Prevederi an 2025		%	4=3/2
		Aprobat 2	Realizat 3		
0	1				4
I.	Venituri totale (rd.1+rd.2 *) , din care:	226,500	227,335	100.37%	
1	Venituri din exploatare *)	226,500	227,335	100.37%	
2.	Venituri financiare	0	0	0.00%	

*) Veniturile totale și veniturile din exploatare vor fi diminuate cu veniturile rezultate ca urmare a sumelor primite de la bugetul de stat.



AUTORITATEA ADMINISTRATIEI PUBLICE CENTRALE/LOCALE: CONSILIUL LOCAL AL SECTORULUI 5 BUCURESTI
 Operatorul economic: SALUBRIZARE SECTOR 5 S.A.
 Sediul/Adresa : BUCURESTI SECTOR 5, Calea Rahovei nr. 266-268, Corp C 61, Anexe A-B, Stălpini 2-6, Camera 06, Etaj 2
 Cod unic de înregistrare: 42049930

Anexa nr.9

mii lei

Programul de investiții, dotări și sursele de finanțare

	INDICATORI	Data finalizării investiției	Valoare			
			an curent 2025	an 2026	an 2027	an 2028
0	1	3	6	7	8	
I	SURSE DE FINANȚARE A INVESTIȚIILOR, din care:		7,710	15,420	22,788	
	1 Surse proprii, din care:		7,710	15,420	22,788	
	a) - amortizare		6,000	12,000	18,000	
	b) - profit		1,710	3,420	4,788	
	2 Alocații de la buget					
	3 Credite bancare, din care:		0	0	0	
	a) - interne		0	0	0	
	b) - externe		0	0	0	
	4 Alte surse, din care:		0	0	0	
	a) din capital social		0	0	0	
	b) din credite		0	0	0	
	c)					
	d)					
	e)					
II	CHELTUIELI PENTRU INVESTIȚII, din care:		7,710	0	0	
	1 Investiții în curs, din care:		0	0	0	
	a) pentru bunurile proprietatea privată a operatorului economic:		0	0	0	
	- (denumire obiectiv)		0			
	b) pentru bunurile de natura domeniului public al statului sau al unității administrativ teritoriale:		0	0	0	
	- (denumire obiectiv)					
	c) pentru bunurile de natura domeniului privat al statului sau al unității administrativ teritoriale:		0	0	0	

INDICATORI	Data finalizării investiției	Valoare		
		an curent 2025	an 2026	an 2027
- (denumire obiectiv)				
d) pentru bunurile luate în concesiune, închiriate sau în locație de gestiune, exclusiv cele din domeniul public sau privat al statului sau al unității administrativ teritoriale:		0	0	0
- (denumire obiectiv)				
- (denumire obiectiv)				
2 Investiții noi, din care:		0	0	0
a) pentru bunurile proprietatea privata a operatorului economic:		0	0	0
Teren in suprafata de 10000 mp		0	0	0
Hala multifunctionala		0	0	0
b) pentru bunurile de natura domeniului public al statului sau al unității administrativ teritoriale:		0	0	0
c) pentru bunurile de natura domeniului privat al statului sau al unității administrativ teritoriale:		0	0	0
d) pentru bunurile luate în concesiune, închiriate sau în locație de gestiune, exclusiv cele din domeniul public sau privat al statului sau al unității administrativ teritoriale:		0	0	0
3 Investiții efectuate la imobilizările corporale existente (modernizări), din care:		0	0	0
a) pentru bunurile proprietatea privata a operatorului economic:		0	0	0
b) pentru bunurile de natura domeniului public al statului sau al unității administrativ teritoriale:		0	0	0
c) pentru bunurile de natura domeniului privat al statului sau al unității administrativ teritoriale:		0	0	0
d) pentru bunurile luate în concesiune, închiriate sau în locație de gestiune, exclusiv cele din domeniul public sau privat al statului sau al unității administrativ teritoriale:		0	0	0
4 Dotări (alte achiziții de imobilizări corporale)				
Cosuri stradale si containere selective	31.12.2026	7,710	0	0
Utilaje si echipamente	31.12.2026	1500		
Containere modulare si vestiare compartimentate	31.12.2026	500		
Pubele deseuri 120 l, 240 l, 1100 l	31.12.2026	1500		

	INDICATORI	Data finalizării investiției	Valoare		
			an curent 2025	an 2026	an 2027
	Actualizari licente, software, dezvoltari, servicii	31.12.2026	2710		
	5 Rambursări de rate aferente creditelor pentru investiții, din care:				
	a) - interne		0	0	0
	b) - externe				



AUTORITATEA ADMINISTRAȚIEI PUBLICE CENTRALE/LOCALE: CONSILIUL LOCAL AL SECTORULUI 5 BUCUREȘTI
 Operatorul economic: SALUBRIZARE SECTOR 5 S.A.
 Sediul/Adresa : BUCUREȘTI SECTOR 5, Calea Rahovei nr. 266-268, Corp C 61, Anexe A-B, Stălpii 2-6, Camera 06, Etaj 2
 Cod unic de înregistrare: 42049930

Anexa nr.10

Măsuri de îmbunătățire a rezultatului brut și reducere a plășilor restante

mit lei

Nr. crt.	Măsuri	Termen de realizare	An precedent 2025		An curent 2026		An 2027		An 2028	
			Preliminat / Realizat		Influențe (+/-)		Influențe (+/-)		Influențe (+/-)	
			Rezultat brut (+/-)	Plăși restante	Rezultat brut	Plăși restante	Rezultat brut	Plăși restante	Rezultat brut	Plăși restante
0	1	2	3	4	5	6	7	8	9	10
Măsuri de îmbunătățire a rezultatului brut și reducere a plășilor restante										
Pct. I										
1	Măsura 1. Creșterea veniturilor din servicii prestate									
2	Măsura 2. Creșterea altor venituri									
	Măsura 3. Creșterea altor venituri din exploatare									
	Măsura 4. Creșterea veniturilor financiare									
	Măsura 5. Transmiterea periodică de notificări către clientii restanți									
	Măsura 6. - monitorizarea corectă și la timp a dosarelor transmise către executorii judecătorești									
	Măsura 7. - inițierea și intensificarea convocărilor la concilierii directe									
	Măsura 8.									
	Măsura 9.									
	Măsura 10.		X	X	0	0	0	0	0	0
	TOTAL Pct. I		X	X	0	0	0	0	0	0
Pct. II	Cauze care diminuează efectul măsurilor prevăzute la Pct. I									
1	Cauza 1. Creșterea cheltuielilor cu bunuri și servicii									
2	Cauza 2. Creșterea cheltuielilor cu impozite, taxe și varsăminte asimilate									
	Cauza 3. Creșterea cheltuielilor cu personalul									
	Cauza 4. Creșterea altor cheltuieli de exploatare									
	Cauza 5. Creșterea cheltuielilor financiare									
	Cauza 6. întârzieri încasare creanțe									
	Cauza 7.									
	Cauza 8.									
	Cauza 9.									
	Cauza 10.									
	Cauza 11.									
	Cauza 12.									
	Cauza 13.									
	Cauza 14.									
	Cauza 15.									

AUTORITATEA ADMINISTRAȚIEI PUBLICE CENTRALE/LOCALE: CONSILIUL LOCAL AL SECTORULUI 5 BUCUREȘTI
 Operatorul economic: INFRASTRUCTURA S5 S.A.
 Sediul/Adresa : București Sectorul 5, Calea Rahovei, nr.266-268, Clădirea Electromagnetica Business Park, Corp C63, Etajul 8
 Cod unic de înregistrare: 42049115

BUGETUL DE VENITURI ȘI CHELTUIELI PE ANUL 2026

Anexa nr.11

Nr. rd.	INDICATORI	Realizat/ Preliminat an precedent 2025	Propuneri an curent 2026	%	Estimări an 2027	Estimări an 2028	%		
							9=7/5	10=8/7	
0	1	3	4	5	6=5/4	7	8	9	10
I.	VENITURI TOTALE (Rd.1=Rd.2+Rd.5)	1	80,897	65,160	80.55%	67,776	69,811	104.01%	103.00%
1	Venituri totale din exploatare, din care:	2	80,834	65,100	80.54%	67,704	69,735	104.00%	103.00%
	a) subvenții, cf. prevederilor legale în vigoare	3	0	0	0.00%	0	0	0.00%	0.00%
	b) transferuri, cf. prevederilor legale în vigoare	4	0	0	0.00%	0	0	0.00%	0.00%
2	Venituri financiare	5	63	60	95.24%	72	76	120.00%	105.00%
II	CHELTUIELI TOTALE (Rd.6=Rd.7+Rd.19)	6	88,590	64,747	73.09%	65,652	66,220	101.40%	100.87%
1	Cheltuieli de exploatare, (Rd. 7 = Rd. 8 + Rd. 9 + Rd. 10 + Rd. 18), din care:	7	88,590	64,747	73.09%	65,652	66,220	101.40%	100.87%
A	cheltuieli cu bunuri si servicii	8	58,531	34,864	59.57%	35,561	35,917	102.00%	101.00%
B	cheltuieli cu impozite, taxe si varsaminte asimilate	9	516	401	77.71%	421	425	105.00%	101.00%
C	cheltuieli cu personalul, (Rd. 10 = Rd. 11 + Rd. 14 + Rd. 16 + Rd. 17), din care:	10	27,349	27,362	100.05%	27,507	27,672	100.53%	100.60%
C0	Cheltuieli de natură salarială (Rd. 11 = Rd. 12 + Rd. 13)	11	24,554	24,561	100.03%	24,684	24,815	100.50%	100.53%
C1	ch. cu salariile	12	23,061	23,050	99.95%	23,165	23,281	100.50%	100.50%
C2	bonusuri	13	1,482	1,511	101.96%	1,519	1,534	100.50%	101.00%
C3	alte cheltuieli cu personalul, din care:	14	11	11	100.00%	0	0	0.00%	0.00%
	cheltuieli cu plati compensatorii aferente disponibilizărilor de personal	15	0	0	0.00%	0	0	0.00%	0.00%

mii lei



	INDICATORI	Nr. rd.	Realizat/ Preliminat an precedent 2025	Propuneri an curent 2026	%	Estimări an 2027	Estimări an 2028	%	
								9=7/5	10=8/7
0		3	4	5	6=5/4	7	8	9	10
	2								
	C4 Cheltuieli aferente contractului de mandat si a altor organe de conducere si control, comisii si comitete	16	2,220	2,220	100.00%	2,242	2,265	101.00%	101.00%
	C5 Cheltuieli cu contributiile datorate de angajator	17	564	570	101.06%	581	593	102.00%	102.00%
	D alte cheltuieli de exploatare	18	2,203	2,120	96.23%	2,162	2,206	102.00%	102.00%
	Cheltuieli financiare	19	0	0	0.00%	0	0	0.00%	0.00%
III	REZULTATUL BRUT (profit/piedere)	20	-7,693	413	-5.37%	2,124	3,590	514.25%	169.05%
IV	IMPOZIT PE PROFIT CURENT	21	0	66	0.00%	340	574	514.25%	169.05%
	IMPOZIT PE PROFIT AMANAT	22							
	VENITURI DE IMPOZITUL PE PROFIT	23							
	IMPOZITUL SPECIFIC UNOR ACTIVITATI	24							
	ALTE IMPOZITE NEPREZENTATE LA	25							
V	PROFITUL/PIEDEREA NETA A	26	-7,693	347	-4.51%	1,784	3,016	514.25%	169.05%
	1 Rezerve legale	27	0	0	0.00%	89	151	0.00%	169.05%
	2 Alte rezerve reprezentând facilități fiscale	28	0	0	0.00%	0	0	0.00%	0.00%
	3 Acoperirea pierderilor contabile din anii	29	0	0	0.00%			0.00%	0.00%
	4 Constituirea surselor proprii de finanțare	30	0	0	0.00%	0	0	0.00%	0.00%
	5 Alte repartizări prevăzute de lege	31	0	0	0.00%	0	0	0.00%	0.00%
	6 Profitul contabil rămas după deducerea	32	-7,693	347	-4.51%	1,695	2,865	488.54%	169.05%
	7 Participarea salariaților la profit în limita a 10% din	33	0	0	0.00%	0	0	0.00%	0.00%
	8 Minimim 50% vărsăminte la bugetul de stat sau	34	0	0	0.00%	0	0	0.00%	0.00%
	a - dividende cuvenite bugetului de stat	35	0	0	0.00%	0	0	0.00%	0.00%
	b - dividende cuvenite bugetului local	36	0	0	0.00%	0	0	0.00%	0.00%
	c - dividende cuvenite altor acționari	37	0	0	0.00%	0	0	0.00%	0.00%
	9 Profitul nerepartizat pe destinațiile prevăzute la Rd.	38	0	0	0.00%	0	0	0.00%	0.00%
VI	VENITURI DIN FONDURI EUROPENE	39	0	0	0.00%	0	0	0.00%	0.00%
VII	CHELTUIELI ELIGIBILE DIN FONDURI EUROPENE, din care	40	0	0	0.00%	0	0	0.00%	0.00%
	a cheltuieli materiale	41	0	0	0.00%	0	0	0.00%	0.00%

	INDICATORI	Nr. rd.	Realizat/ Preliminat an precedent 2025	Propuneri an curent 2026	%	Estimări an 2027	Estimări an 2028	%	
								9=7/5	10=8/7
0	1	3	4	5	6=5/4	7	8	9	10
	b cheltuieli cu salariile	42	0	0	0.00%	0	0	0.00%	0.00%
	c cheltuieli privind prestarile de servicii	43	0	0	0.00%	0	0	0.00%	0.00%
	d cheltuieli cu reclama si publicitate	44	0	0	0.00%	0	0	0.00%	0.00%
	e alte cheltuieli	45	0	0	0.00%	0	0	0.00%	0.00%
VIII	SURSE DE FINANTARE A INVESTIȚIILOR,	46	2,177	2,217	101.84%	3,326	3,824	150.00%	115.00%
	din care:	47			0.00%			0.00%	0.00%
	1 Alocății de la buget								
	alocații bugetare aferente plății angajamentelor din anii anteriori	48	0	0	0.00%	0	0	0.00%	0.00%
IX	CHELTUIELI PENTRU INVESTIȚII	49	1,548	2,217	143.22%	0	0	0.00%	0.00%
X	DATE DE FUNDAMENTARE	0			0.00%			0.00%	0.00%
	1 Nr. de personal prognozat la finele anului	50	220	220	100.00%	222	227	101.00%	102.00%
	2 Nr. mediu de salariați total	51	197	215	109.14%	217	221	101.00%	102.00%
	3 Castigul mediu lunar pe salariat	52	10,387	9,520	91.65%	9,473	9,336	99.50%	98.56%
	4 Castigul mediu lunar pe salariat	53	10,387	9,604	92.47%	8,890	8,759	92.56%	98.53%
	5 Productivitatea muncii în unități valorice	54	410	303	73.79%	312	315	102.97%	100.98%
	6 Productivitatea muncii în unități valorice-pe	55							
	7 Productivitatea muncii în unități fizice-pe total	56							
	8 Cheltuieli totale la 1.000 lei venituri totale	57	1,095	994	90.74%	969	949	97.48%	97.93%
	8 Plăți restante	58	0	4,000	0.00%	3,200	2,560	80.00%	80.00%
	9 Creanțe restante	59	0	5,000	0.00%	4,000	3,200	80.00%	80.00%

*) Rd.52 = Rd.151 din Anexa de fundamentare nr.2

**) Rd.53 = Rd. 152 din Anexa de fundamentare nr.

AUTORITATEA ADMINISTRAȚIEI PUBLICE CENTRALE/LOCALE: CONSILIUL LOCAL AL SECTORULUI 5 BUCUREȘTI
 Operatorul economic: INFRASTRUCTURA S5 S.A.
 Sediul/Adresa : București Sectorul 5, Strada FABRICA DE CHIBRITURI, Nr. 9-11, MEZANIN, camera C1, P05
 Cod unic de înregistrare: 42049115



Anexa nr.12

Detalierea indicatorilor economico-financiari prevăzuți în bugetul de venituri și cheltuieli și repartizarea pe trimestre a executării

mii lei

	Nr. rd.	INDICATORI	Prevederi an precedent 2025						An curent 2026						%	
			conform Hotararii C.A.			Realizat			Aprobat conform Hotararii C.A.			Propuneri an curent 2026				%
			4	5	6	4	5	6	Trim I	Trim II	Trim III	Trim IV	12=7/5			
0	1	2	3	4	5	6	7	8	9	10	11	12	13	13		
I.		VENITURI TOTALE (Rd.2+Rd.22)														
1		Venituri totale din exploatare (Rd.2 = din producția vândută (Rd.3=Rd.4+Rd.5+Rd.6+Rd.7), din care: a) din servicii prestate a2) venituri aferente costului producției în curs de execuție e) venituri din exploatare (Rd.15+Rd.16+Rd.19+Rd.20+Rd.21), f) alte venituri f5) Venituri financiare (Rd.22 = Rd.23+Rd.24+Rd.25+Rd.26+Rd.27), din dobânzi d)	1	87,435	80,897	0	85,160	17,919	18,245	19,548	9,448	19,548	80,55%	92,52%		
a)		din producția vândută (Rd.3=Rd.4+Rd.5+Rd.6+Rd.7), din care: a2) venituri aferente costului producției în curs de execuție e) venituri din exploatare (Rd.15+Rd.16+Rd.19+Rd.20+Rd.21), f) alte venituri f5) Venituri financiare (Rd.22 = Rd.23+Rd.24+Rd.25+Rd.26+Rd.27), din dobânzi d)	3	87,370	80,834	0	85,100	17,803	18,228	19,539	9,440	19,539	80,54%	92,52%		
a)		din producția vândută (Rd.3=Rd.4+Rd.5+Rd.6+Rd.7), din care: a2) venituri aferente costului producției în curs de execuție e) venituri din exploatare (Rd.15+Rd.16+Rd.19+Rd.20+Rd.21), f) alte venituri f5) Venituri financiare (Rd.22 = Rd.23+Rd.24+Rd.25+Rd.26+Rd.27), din dobânzi d)	5	84,200	83,166	0	83,000	17,325	17,640	18,800	9,135	9,135	75,75%	98,77%		
e)		venituri aferente costului producției în curs de execuție	13	3,000	-2,495	0	2,000	550	560	600	290	600	-80,16%	-83,17%		
f)		alte venituri	14	170	163	0	100	28	28	30	15	30	61,35%	95,88%		
f5)		alte venituri	21	170	163	0	100	28	28	30	15	30	61,35%	95,88%		
2		Venituri financiare (Rd.22 = Rd.23+Rd.24+Rd.25+Rd.26+Rd.27), din dobânzi d)	22	65	63	0	60	17	17	18	9	18	95,24%	96,92%		
d)		din dobânzi	26	65	63	0	60	17	17	18	9	18	95,24%	96,92%		
ii		CHELTUIELI TOTALE (Rd.28 = Rd.29+Rd.130)														
1		Cheletuile de exploatare (rd.29 = Rd.30+Rd.78+Rd.85+Rd.113), din care: A. Cheltuieli cu bunuri și servicii (Rd.30 = Rd.31+Rd.39+Rd.45), din care: A1 Rd.32+Rd.33+Rd.36+Rd.37+Rd.38), din care: a) cheltuieli privind stocurile (Rd.31 = Rd.32+Rd.33+Rd.36+Rd.37+Rd.38), din care: a) cheltuieli cu materiile prime b) cheltuieli cu materialele consumabile, din care: b1) cheltuieli cu piesele de schimb b2) cheltuieli cu combustibili b3) cheltuieli cu alte mat. consumabile c) cheltuieli privind materialele de natura obiectelor de inventar d) cheltuieli privind energia și apa A2 Rd.40+Rd.41+Rd.44), din care: a) cheltuieli cu întreținerea și reparațiile b) cheltuieli privind chiria (Rd.41 = Rd.42+Rd.43), din care: b1) - către operatorii cu capital integral/majoritar de stat b2) - către operatorii cu capital privat c) prime de asigurare	28	85,996	83,590	0	64,747	17,805	18,129	19,424	9,388	19,424	73,09%	101,83%		
1		Cheletuile de exploatare (rd.29 = Rd.30+Rd.78+Rd.85+Rd.113), din care: A. Cheltuieli cu bunuri și servicii (Rd.30 = Rd.31+Rd.39+Rd.45), din care: A1 Rd.32+Rd.33+Rd.36+Rd.37+Rd.38), din care: a) cheltuieli privind stocurile (Rd.31 = Rd.32+Rd.33+Rd.36+Rd.37+Rd.38), din care: a) cheltuieli cu materiile prime b) cheltuieli cu materialele consumabile, din care: b1) cheltuieli cu piesele de schimb b2) cheltuieli cu combustibili b3) cheltuieli cu alte mat. consumabile c) cheltuieli privind materialele de natura obiectelor de inventar d) cheltuieli privind energia și apa A2 Rd.40+Rd.41+Rd.44), din care: a) cheltuieli cu întreținerea și reparațiile b) cheltuieli privind chiria (Rd.41 = Rd.42+Rd.43), din care: b1) - către operatorii cu capital integral/majoritar de stat b2) - către operatorii cu capital privat c) prime de asigurare	29	86,998	88,590	0	64,747	17,805	18,129	19,424	9,388	19,424	73,09%	101,83%		
A.		Cheltuieli cu bunuri și servicii (Rd.30 = Rd.31+Rd.39+Rd.45), din care: A1 Rd.32+Rd.33+Rd.36+Rd.37+Rd.38), din care: a) cheltuieli privind stocurile (Rd.31 = Rd.32+Rd.33+Rd.36+Rd.37+Rd.38), din care: a) cheltuieli cu materiile prime b) cheltuieli cu materialele consumabile, din care: b1) cheltuieli cu piesele de schimb b2) cheltuieli cu combustibili b3) cheltuieli cu alte mat. consumabile c) cheltuieli privind materialele de natura obiectelor de inventar d) cheltuieli privind energia și apa A2 Rd.40+Rd.41+Rd.44), din care: a) cheltuieli cu întreținerea și reparațiile b) cheltuieli privind chiria (Rd.41 = Rd.42+Rd.43), din care: b1) - către operatorii cu capital integral/majoritar de stat b2) - către operatorii cu capital privat c) prime de asigurare	30	57,140	58,542	0	34,864	9,588	9,762	10,459	5,055	5,055	59,55%	102,45%		
A1		Cheltuieli privind stocurile (Rd.31 = Rd.32+Rd.33+Rd.36+Rd.37+Rd.38), din care: a) cheltuieli cu materiile prime b) cheltuieli cu materialele consumabile, din care: b1) cheltuieli cu piesele de schimb b2) cheltuieli cu combustibili b3) cheltuieli cu alte mat. consumabile c) cheltuieli privind materialele de natura obiectelor de inventar d) cheltuieli privind energia și apa A2 Rd.40+Rd.41+Rd.44), din care: a) cheltuieli cu întreținerea și reparațiile b) cheltuieli privind chiria (Rd.41 = Rd.42+Rd.43), din care: b1) - către operatorii cu capital integral/majoritar de stat b2) - către operatorii cu capital privat c) prime de asigurare	31	8,385	8,341	0	7,245	1,992	2,029	2,174	1,051	1,051	86,88%	99,48%		
a)		cheltuieli cu materiile prime	32	0	0	0	0	0	0	0	0	0	0,00%	0,00%		
b)		cheltuieli cu materialele consumabile, din care: b1) cheltuieli cu piesele de schimb b2) cheltuieli cu combustibili b3) cheltuieli cu alte mat. consumabile c) cheltuieli privind materialele de natura obiectelor de inventar d) cheltuieli privind energia și apa A2 Rd.40+Rd.41+Rd.44), din care: a) cheltuieli cu întreținerea și reparațiile b) cheltuieli privind chiria (Rd.41 = Rd.42+Rd.43), din care: b1) - către operatorii cu capital integral/majoritar de stat b2) - către operatorii cu capital privat c) prime de asigurare	33	8,085	8,076	0	6,985	1,921	1,956	2,096	1,013	1,013	86,49%	99,89%		
b1)		cheltuieli cu piesele de schimb	34	85	87	0	85	23	24	26	12	26	97,70%	102,35%		
b2)		cheltuieli cu combustibili	35	1,400	1,416	0	1,400	385	392	420	203	420	98,87%	101,14%		
b3)		cheltuieli cu alte mat. consumabile	35a	6,600	6,573	0	5,500	1,513	1,540	1,650	788	1,650	83,68%	99,59%		
c)		cheltuieli privind materialele de natura obiectelor de inventar	36	50	50	0	10	3	3	3	1	3	20,00%	100,00%		
d)		cheltuieli privind energia și apa	37	250	215	0	250	68,75	70	75	35	75	116,25%	86,00%		
A2		Cheltuieli privind serviciile executate de terți (Rd.39 = Rd.40+Rd.41+Rd.44), din care: a) cheltuieli cu întreținerea și reparațiile b) cheltuieli privind chiria (Rd.41 = Rd.42+Rd.43), din care: b1) - către operatorii cu capital integral/majoritar de stat b2) - către operatorii cu capital privat c) prime de asigurare	39	1,945	1,995	0	1,850	509	518	555	268	268	115,99%	82,01%		
a)		cheltuieli cu întreținerea și reparațiile	40	690	703	0	600	165	168	180	87	87	85,35%	101,88%		
b)		cheltuieli privind chiria (Rd.41 = Rd.42+Rd.43), din care: b1) - către operatorii cu capital integral/majoritar de stat b2) - către operatorii cu capital privat c) prime de asigurare	41	1,100	726	0	1,100	303	308	330	160	160	151,62%	66,00%		
b1)		- către operatorii cu capital integral/majoritar de stat	42	0	0	0	0	0	0	0	0	0	0,00%	0,00%		
b2)		- către operatorii cu capital privat	43	1,100	726	0	1,100	303	308	330	160	160	151,52%	66,00%		
c)		prime de asigurare	44	155	166	0	150	41	42	45	22	45	90,36%	107,10%		
A3		Cheltuieli cu alte servicii executate de terți (Rd.45 = Rd.46+Rd.47+Rd.49+Rd.56+Rd.61+Rd.62+Rd.66+Rd.67+Rd.68+Rd.77), din care: a) cheltuieli cu colaboratorii b) cheltuieli privind comisioanele și onorariul, din care:	45	46,810	48,606	0	25,769	7,086	7,215	7,731	3,737	3,737	53,02%	103,84%		
a)		cheltuieli cu colaboratorii	46	125	113	0	100	28	28	30	15	15	88,50%	90,40%		
b)		cheltuieli privind comisioanele și onorariul, din care:	47	0	0	0	0	0	0	0	0	0	0,00%	0,00%		

0	1	INDICATORI	Nr. rd.	Prevederi an precedent 2025		Aprobat conform Hotararii C.A.	Propuneri an curent 2026	An curent 2026				%	%	
				din care:				Trim I	Trim II	Trim III	Trim IV			
				conform Hotararii C.A.	Realizat									
			3	4	5	6	7.00	8	9	10	11	12	13	
		c2) cheltuieli de reclamă și publicitate, din care:	52	1,150	1,179		1,000	275	280	300	145		84.82%	102.52%
	e)	cheltuieli cu transportul de bunuri și persoane	61	5	3		0	0	0	0	0		0.00%	60.00%
	g)	cheltuieli poștale și taxe de telecomunicații	66	290	288		250	69	70	75	36		86.81%	99.31%
	h)	cheltuieli cu serviciile bancare și asimilate	67	12	11		10	3	3	3	1		90.91%	91.67%
	i)	alte cheltuieli cu serviciile executate de terți, din care:	68	1,727	1,739	0	1,407	387	394	422	204		80.61%	100.69%
	i1)	cheltuieli de asigurare și pază	69	900	880		800	220	224	240	116		90.91%	97.78%
	i2)	cheltuieli privind întreținerea și funcționarea tehnicilor de calcul	70	820	853		600	165	168	180	87		70.34%	104.02%
	i3)	cheltuieli cu pregătirea profesională	71	7	6		7	2	2	2	1		116.67%	85.71%

	INDICATORI	Nr. rd.	Prevederi an precedent 2025		Aprobat conform Hotararii C.A.	Propuneri an curent 2026	An curent 2026				%	%	
			din care:				Trim I	Trim II	Trim III	Trim IV			
			conform Hotararii C.A.	Realizat									
0													
1	2	3	4	5	6	7.00	8	9	10	11	12	13	
	j) alte cheltuieli	77	43.500	45.241	0	23.000	6.325	6.440	6.900	3.335	50,84%	104,00%	
	B. Cheltuieli cu impozite, taxe și vărsăminte asimilate (Rd.78 = Rd.79+Rd.80+Rd.81+Rd.82+Rd.83+Rd.84), din care:	78	476	516	0	401	110.275	112.28	120.3	58.145	77,71%	0,00%	
	c) ch. cu taxa de licență	81	1	3		1							
	f) cheltuieli cu alte taxe și impozite	84	475	513		400	110	112	120	58	33,33%	108,00%	
	C. Cheltuieli cu personalul (Rd.85 = Rd.86+Rd.93+Rd.103+Rd.112), din care:	85	27.162	27.339	0	27.362	6.841	6.841	6.841	6.841	100,08%	100,65%	
	C0	86	24.361	24.574	0	24.561	6.140	6.140	6.140	6.140	99,95%	100,87%	
	C1	87	22.850	23.080	0	23.050	5.763	5.763	5.763	5.763	99,87%	101,04%	
	a) salarii de bază	88	18.500	19.824		18.750	4.688	4.688	4.688	4.688	94,58%	107,16%	
	b) sporuri, prime și alte bonificații aferente salariului de bază	89	4.350	3.256		4.300	1.075	1.075	1.075	1.075	132,06%	74,85%	
	c) alte bonificații (conform CCM)	90	0	0		0	0	0	0	0	0,00%	0,00%	
	C2	91	1.511	1.494	0	1.511	378	378	378	378	101,14%	98,87%	
	a) cheltuieli sociale prevăzute la art. 25 din Legea nr. 227/2015	92	11	11		11	3	3	3	3	100,00%	100,00%	
	b) tichete de masă:	95	1.500	1.483		1.500	375	375	375	375	101,15%	98,87%	
	c) vouchere de vacanță:	96	0	0		0	0	0	0	0	0,00%	0,00%	
	C3	99	11	0	0	11	3	3	3	3	0,00%	0,00%	
	b) ch. cu drepturile salariale cuvenite în baza unor hotărâri	101	11	0		11	3	3	3	3	0,00%	0,00%	
	C4	103	2.220	2.200	0	2.220	555	555	555	555	100,91%	99,10%	
	Cheltuieli aferente contractului de mandat și a altor organe de conducere și control, comisiilor și comitete (Rd.103 = Rd.104+Rd.107+Rd.110+ Rd.111), din care:												
	a) pentru director/directorat	104	650	641	0	650	163	163	163	163	101,40%	98,62%	
	-componenta fixă	105	650	641		650	163	163	163	163	101,40%	98,62%	
	-componenta variabilă	106	0	0		0	0	0	0	0	0,00%	0,00%	
	b) pentru consiliul de administrație/consiliul de supraveghere,	107	1.385	1.374		1.385	346	346	346	346	100,80%	99,21%	
	-componenta fixă	108	1.385	1.374		1.385	346	346	346	346	100,80%	99,21%	
	-componenta variabilă	109	0	0		0	0	0	0	0	0,00%	0,00%	
	c) pentru cenzori	110	185	185		185	46	46	46	46	100,00%	100,00%	
	d) pentru alte comisii și comitete constituite potrivit legii	111	0	0		0	0	0	0	0	0,00%	0,00%	
	D. Alte cheltuieli de exploatare (Rd.113 =	112	570	565		570	143	143	143	143	100,88%	99,12%	
	a) cheltuieli cu majorări și penalități (Rd.114 = Rd.115+Rd.116),	113	2.220	2.193	0	2.120	583	584	586	307	96,67%	98,78%	
	- către bugetul general consolidat	114	0	0		0	0	0	0	0	0,00%	0,00%	
	- către alți creditori	115	0	0		0	0	0	0	0	0,00%	0,00%	
	b) cheltuieli privind activele imobilizate	116	0	0		0	0	0	0	0	0,00%	0,00%	
	c) cheltuieli aferente transferurilor pentru plata personalului	117	0	0		0	0	0	0	0	0,00%	0,00%	
	d) alte cheltuieli	118	350	322		250	69	70	75	36	0,00%	0,00%	
	e) ch. cu amortizarea imobilizărilor corporale și necorporale	119	350	322		250	69	70	75	36	0,00%	0,00%	
	ch. cu amortizarea imobilizărilor corporale și necorporale	120	1.870	1.871		1.870	514	524	561	271	99,95%	100,00%	
II	REZULTATUL BRUT (Rd.120 = Rd.113 + Rd.114 + Rd.115 + Rd.116 + Rd.117 + Rd.118 + Rd.119 + Rd.120)	120	497	483	0	413	114	116	124	60	-5,37%	0,00%	
	venituri:neimpozabile	139	0	0		0	0	0	0	0	0,00%	0,00%	
	cheltuieli:nedeductibile fiscal	140	0	0		0	0	0	0	0	0,00%	0,00%	
IV	IMPOZIT PE PROFIT-CURENT	141	123	71	0	66	18	19	20	10	93,39%	57,52%	
V	DATE DE FUNDAMENTARE												
1	Venituri totale din exploatare, din care: (Rd.2)	142	87.370	80.834	0	65.100	17.903	18.228	19.550	9.440	50,54%	92,52%	
2	Cheltuieli totale din exploatare, din care: (Rd.29)	145	86.998	88.590	0	64.747	17.805	18.129	19.424	9.388	73,09%	101,83%	
3	Cheltuieli cu salariile (Rd.86), din care:	147	24.361	24.574	0	24.561	6.140	6.140	6.140	6.140	99,95%	100,87%	

0	1	INDICATORI	Nr. rd.	Prevederi an precedent 2025		Aprobat conform Hotararii C.A.	Propuneri an curent 2026	An curent 2026				%	
				conform Hotararii C.A.	Realizat			din care:					%
								4	5	8	9		
		2	3			6	7.00						
	4	Nr. de personal prognozat la finele anului	148	215	215		204					12	13
	5	Nr. mediu de salariati	149	200	200		204					94.88%	100.00%
	6	a) Câștigul mediu lunar pe salariat	150	10,150	10,239		10,033					102.00%	100.00%
		b) Câștigul mediu lunar pe salariat	151	9,521	9,617		9,416					97.99%	100.87%
		c) Câștigul mediu lunar pe salariat	152									97.91%	101.01%
	7	a) Productivitatea muncii în unități valorice pe total personal	153	437	404		319					0.00%	0.00%
	8	Plăți restante	161	0	0		4,000		0	0	0	0.00%	0.00%
	9	Creanțe restante, din care:	162	0	0		5,000		0	0	0	0.00%	0.00%
		- de la bugetul local	166	0	0		5,000		0	0	0	0.00%	0.00%

*) în limita prevăzută la art. 26 alin. 3 lit. b din Legea nr. 227/2015 privind Codul fiscal, cu modificările și completările ulterioare

**) se vor evidenta distinct sursele care nu se iau în calcul la determinarea creșterii câștigului mediu brut lunar, prevăzute în Legea anuală a bugetului de stat

APROB
PRIMAR

VLAD POESCU PIEEÐONE

AUTORITATEA ADMINISTRAŢIEI PUBLICE CENTRALE/LOCALE: CONSILIUL LOCAL AL SECTORULUI 5 BUCUREŞTI

Operatorul economic: INFRASTRUCTURA S5 S.A.

Sediul/Adresa : Bucureşti Sectorul 5, Calea Rahovei, nr.266-268, Clădirea Electromagnetica Business Park, Corp. C63, Etajul 8

Cod unic de înregistrare: 42049115

Anexa nr.13

Gradul de realizare a veniturilor totale

Nr Crt	INDICATORI	Prevederi an precedent 2025		%	7=6/5
		Aprobat 5	Realizat 6		
0	1				7
1.	Venituri totale (rd.1+rd.2 *) , din care:	87,435	80,897	92.52%	
1	Venituri din exploatare *)	87,370	80,834	92.52%	
2.	Venituri financiare	65	63	96.92%	

*) Veniturile totale și veniturile din exploatare vor fi diminuate cu veniturile rezultate ca urmare a sumelor primite de la bugetul de stat.





CONSILIUL LOCAL AL SECTORULUI 5 BUCURESTI

Operatorul economic: INFRASTRUCTURA S5 S.A.

Sediul/Adresa : București Sectorul 5, Calea Rahovei, nr.266-268, Cladirea Electromagnetica Business Park, Corp C63, Etj. 8

Cod unic de înregistrare: 42049115

Anexa nr.14

Programul de investiții, dotări și sursele de finanțare

mii lei

0	1	INDICATORI	Valoare		
			an curent 2026	an 2027	an 2028
0	1	2	6	7	8
I		SURSE DE FINANȚARE A INVESTIȚIILOR, din care:	2,217	3,326	3,824
	1	Surse proprii, din care:	2,217	3,326	3,824
		a) - amortizare	1,870	2,587	2,587
		b) -profit	347	739	812
	4	Alte surse, din care:	0	0	0
		a) din capitalul social	0		
II		CHELTUIELI PENTRU INVESTIȚII, din care:	2,217	0	0
	1	Investiții în curs, din care:	0	0	0
	2	Investiții noi, din care:	0	0	0
		a2) pentru bunurile proprietatea privata a operatorului economic: Amenajare punct de lucru Calea Ferentari nr 123A	0	0	0
	4	Dotări (alte achiziții de imobilizări corporale)	2,217	0	0
		5 buc Ciocane demolatoare electrice	62		
		Mini incarcator frontal cu picon si cupa	300		
		Platforma 7,5 To	350		
		3 buc. Sararita	450		
		3 buc. Plug dezapezire	255		
		Nacela pe Autosasiu 20m Comet EUROSFI LA	800		
	5	Rambursări de rate aferente creditelor pentru investiții, din care:	0	0	0
		a) - interne			
		b)- externe			



AUTORITATEA ADMINISTRAȚIEI PUBLICE CENTRALE/LOCALE: CONSILIUL LOCAL AL SECTORULUI 5 BUCUREȘTI
 Operatorul economic: INFRASTRUCTURA S5 S.A.
 Sediul/Adresa : București Sectorul 5, Calea Rahovei, nr.266-288, Clădirea Electromagnetica Business Park, Corp C63, Etajul 8
 Cod unic de înregistrare:42049115

Anexa nr.15

Măsuri de îmbunătățire a rezultatului brut și reducere a plăților restante

Nr.crt	Măsuri	Termen de realizare	An precedent 2024		An curent 2025		An 2026		An 2027	
			Preliminat / Realizat brut (+/-)	Realizat brut (+/-)	Rezultat brut	Plăți restante	Rezultat brut	Plăți restante	Rezultat brut	Plăți restante
0	1	2	3	4	5	6	7	8	9	10
Pct. I	Măsuri de îmbunătățire a rezultatului brut și a plăților restante									
	REZULTATUL BRUT				413	0	6330		8442	
1	Măsura 1. Evaluarea Clienților și Verificarea Creditului		X	X	✓					
2	Măsura 2. Termeni și Condiții Clare de Plată		X	X	✓					
3	Măsura 3. Facturare Promptă și Exactă		X	X	✓					
4	Măsura 4. Sisteme de Urmărire și Notificare		X	X	✓					
5	Măsura 5. Proceduri de Recuperare a Datoriilor		X	X	✓					
6	Măsura 6. Monitorizare și Raportare Regulată		X	X	✓					
7	Măsura 7. Formare și Sensibilizare		X	X	✓					
8	Măsura 8. Reevaluarea Continuă a Politicilor		X	X	✓					
9	Măsura 9.		X	X						
10	Măsura 10.		X	X						
	TOTAL Pct. I		X	X	413	0	6,330	0	8,442	0
Pct. II	Influențe care ar putea afecta măsurile propuse la Pct. I									
1	Cauza 1. Creșterea cheltuielilor cu materialele de natura obiectelor de inventar		X	X	65		70		80	
2	Cauza 2. Creșterea cheltuielilor privind energia și apa		X	X	225		300		315	
3	Cauza 3.		X	X						
4	Cauza 4.		X	X						

mii lei

APROB
PRIMAR
VLAD POPESCU PIEDONE

AMENAJARE EDILITARA S5 S.A.

ANEXA NR. 1

BUGETUL DE VENITURI ȘI CHELTUIELI
pe anul 2026

- mii lei -

	INDICATORI	Nr. rd.	Previzionat 2025	Propuneri an 2026	Prevederi an 2027	Prevederi an 2028	%	
							9 = 7/5*100	10 = 8/7*100
0	2	3	4	5	7	8	9	10
I.	VENITURI TOTALE (rd. 1 = rd. 2 + rd. 5)	1	96,674.39	93,758.00	112,509.60	131,261.20	116	117
1	Venituri totale din exploatare, din care:	2	96,527.19	93,662.00	112,394.40	131,126.80	116	117
	a) subvenții, cf. prevederilor legale în vigoare	3						
	b) transferuri, cf. prevederilor legale în vigoare	4	96,527.19	93,662.00	112,394.40	131,126.80	116	117
	- din servicii prestate	4.1.	94,349.67	92,345.00	110,814.00	129,283.00	117	117
	- din redevențe și chirii	4.2.	1,080.37	960.00	1,152.00	1,344.00	107	117
	- alte venituri	4.3.	1,097.15	357.00	428.40	499.80	39	117
2	Venituri financiare	5	147.20	96.00	115.20	134.40		
II	CHELTUIELI TOTALE (rd. 6 = rd. 7 + rd. 19)	6	94,828.86	93,452.84	112,143.41	130,833.98	118	117
1	Cheltuieli de exploatare (rd.7 = rd. 8 + rd.9 + rd 10 + rd.18) din care:	7	94,828.86	93,452.84	112,143.41	130,833.98	118	117
	A. cheltuieli cu bunuri și servicii	8	49,268.34	50,189.00	60,226.80	70,264.60	122	117
	B. cheltuieli cu impozite, taxe și vărsăminte asimilate	9	1,263.57	72.00	86.40	100.80	7	117
	C. cheltuieli cu personalul; (rd.10 = rd.11 + rd.14 + rd. 16 + rd.17) din care:	10	41,545.76	41,595.00	49,914.00	58,233.00	120	117
	C0 Cheltuieli de natură salarială (rd. 11 = rd. 12 + rd. 13)	11	36,916.05	37,750.00	44,733.80	52,163.70	121	117
	C1 ch. cu salariile	12	33,351.69	34,315.00	40,611.80	47,354.70	122	117
	C2 bonusuri	13	3,564.36	3,435.00	4,122.00	4,809.00	116	117
	C3 alte cheltuieli cu personalul, din care:	14	0.00	0.00				
	cheltuieli cu plăți compensatorii aferente disponibilizărilor de personal	15						
	C4 Cheltuieli aferente contractului de mandat și a altor organe de conducere și control, comisii și comitete	16	3,432.17	2,535.00	3,042.00	3,549.00	89	117

	INDICATORI	Nr. rd.	Previzionat 2025	Propuneri an 2026	Prevederi an 2027	Prevederi an 2028	%	
							9 = 7/5*100	10 = 8/7*100
0	1	3	4	5	7	8	9	10
	2							
	C5 cheltuieli cu contribuțiile datorate de angajați	17	1,197.54	1,310.00	2,030.59	2,367.74	170	117
	D. alte cheltuieli de exploatare	18	2,751.19	1,596.84	1,916.21	2,235.58	70	117
	Cheltuieli financiare	19	0.00	0.00	0.00	0.00	100	0
III	REZULTATUL BRUT (profit/piedere) (rd.20 = rd 1 - rd 6)	20	1,845.53	305.16	366.19	427.22	20	117
IV	IMPOZIT PE PROFIT CURENT	21	1,401.03	48.83	58.59	68.36	4	117
	IMPOZIT PE PROFIT AMANAT	22						
	VENITURI DIN IMPOZITUL PE PROFIT AMANAT	23						
	IMPOZITUL SPECIFIC UNOR ACTIVITATI	24						
	ALTE IMPOZITE NEPREZENTANTE LA ELEMENTELE DE MAI SUS	25						
V	PROFITUL/PIEDEREA NETA A PERIOADEI DE RAPORTARE (rd. 26 = rd 20 - rd 21 - rd 22 + rd 23 - rd 24 - rd 25) din care:	26	444.50	256.33	307.60	358.87	69	117
	Rezerve legale	27						
	Alte rezerve reprezentând facilități fiscale prevăzute de lege	28						
	Acoperirea pierderilor contabile din anii precedenți	29	444.50	256.33	307.60	358.87	69	117
	Constituirea surselor proprii de finanțare pentru proiectele cofinanțate din împrumuturi externe, precum și pentru constituirea surselor necesare rambursării ratelor de capital, plății dobânzilor, comisionelor și altor costuri aferente acestor împrumuturi	30						
	Alte repartizări prevăzute de lege	31						
	Profitul contabil rămas după deducerea sumelor de la rd. 27-28-29-30, 31 (rd 32 = rd 26 - (rd 27 la rd 31) >=0)	32	0.00	0.00				
	Participarea salariaților la profit în limita a 10% din profitul net, dar nu mai mult de nivelul unui salariu de bază mediu lunar realizat la nivelul operatorului economic în exercițiul financiar de referință	33						

	INDICATORI	Nr. rd.	Previzionat 2025	Propuneri an 2026	Prevederi an 2027	Prevederi an 2028	%	
							9 = 7/5*100	10 = 8/7*100
0	2	3	4	5	7	8	9	10
8	Minimum 50% vârsăminte la bugetul de stat sau local în cazul regiilor autonome, ori dividende cuvenite acționarilor, în cazul societăților/companiilor naționale și societăților cu capital integral sau majoritar de stat, din care:	34						
	a) - dividende cuvenite bugetului de stat	35						
	b) - dividende cuvenite bugetului local	36						
	c) - dividende cuvenite altor acționari	37						
9	Profitul nerepartizat pe destinațiile prevăzute la rd. 33 - rd. 34 se repartizează la alte rezerve și constituie sursă proprie de finanțare	38						
VI	VENITURI DIN FONDURI EUROPENE	39						
VII	CHELTUIELI ELIGIBILE DIN FONDURI EUROPENE, din care	40						
	a) cheltuieli materiale	41						
	b) cheltuieli cu salariile	42						
	c) cheltuieli privind prestațiile de servicii	43						
	d) cheltuieli cu reclama și publicitate	44						
	e) alte cheltuieli	45						
VIII	SURSE DE FINANȚARE A INVESTIȚIILOR, din care:	46	5,500.00	4,000.00	1,800.00	1,800.00	33	100
1	Alocații de la buget	47						
	alocații bugetare aferente plății angajamentelor din anii anteriori	48						
IX	CHELTUIELI PENTRU INVESTIȚII	49	5,500.00	4,000.00	1,800.00	1,800.00	33	100
X	DATE DE FUNDAMENTARE							
1	Nr. de personal prognozat la finele anului	50	420.00	435.00	435.00	435.00	104	100
2	Nr. mediu de salariați total	51	400.00	412.00	430.00	430.00	108	100
3	Castigul mediu lunar pe salariat (lei/persoană) determinat pe baza cheltuielilor de natură salarială *)	52	7,690.84	7,635.52	7,870.50	9,177.27	102	117
4	Castigul mediu lunar pe salariat (lei/salariaț) determinat pe baza cheltuielilor de natură salarială, recalculat cf legii anuale a bugetului de stat	53	7,690.84	7,635.52	8,669.34	10,109.24	113	117

	INDICATORI	Nr. rd.	Previzionat 2025	Propuneri an 2026	Prevederi an 2027	Prevederi an 2028	%	
							9 = 7/5*100	10 = 8/7*100
0	2	3	4	5	7	8	9	10
5	Productivitatea muncii în unități valorice pe total personal mediu (mii lei/persoană) (rd. 2/rd. 51)	54	241.32	227.33	261.38	304.95	108	117
6	Productivitatea muncii în unități valorice pe total personal mediu recalculata cf legii anuale a bugetului de stat	55						
7	Productivitatea muncii în unități fizice pe total personal mediu (cantitate produse finite/ persoană)	56						
8	Cheltuieli totale la 1000 lei venituri totale (rd. 6/rd. 1)x1000	57	980.91	996.75	996.75	996.75	102	100
9	Plăți restante	58	0.00	0.00	0.00	0.00	100	0
10	Creanțe restante	59	0.00	0.00	0.00	0.00	100	100



SECTORUL 5 AL MUNICIPIULUI BUCUREȘTI

Strada Fabrica de Chibrituri nr. 9-11, Sector 5, București

Cod fiscal: 4433953



www.sector5.ro

E-mail: primarie@sector5.ro

Tel.: 021.314.46.80 / 021.314.43.18 / 021.311.04.65



SMC SR EN ISO 9001:2015
NR. CERTIFICAT UIG-1014-EN-936



ISO 37001
L-C (Certification)
NR. CERTIFICAT 400663

NR. 74826 / 06.05.2026


REFERAT DE APROBARE

La proiectul de hotărâre privind aprobarea bugetului de venituri și cheltuieli pentru anul financiar 2026 al Societății Amenajare Edilitară S5 S.A, Societății Salubritate Sector 5 S.A și al Societății Infrastructură S5 S.A

Având în vedere prevederile Legii nr. 43 / 2026 a bugetului de stat pe anul 2026, art. 191 alin (1) din Legea Societăților nr. 31 / 1990, republicată, cu modificările și completările ulterioare, Art. 131 din Ordonanța de Urgență nr. 57 / 2019 privind Codul Administrativ, cu modificările și completările ulterioare, Art. 1 lit. b), art. 4 alin. (1) lit. a) și art. 6 alin. (1) și alin. (3) din O.G nr. 26 / 2013 privind întărirea disciplinei financiare la nivelul unor operatori economici la care statul sau unitățile administrativ-teritoriale sunt acționari unici sau majoritari sau dețin indirect o participație majoritară, cu modificările și completările ulterioare, potrivit prevederilor O.M.F.P nr. 3818 / 2019 privind aprobarea formatului și structurii bugetului de venituri și cheltuieli al operatorilor economici, precum și a anexelor de fundamentare a acestuia, O.U.G nr. 109 / 2011 privind guvernanta corporativă a întreprinderilor publice;

Luând în considerare bugetele comunicate de către societăți supun dezbaterii și aprobării Consiliului Local Sector 5, proiectul de hotărâre privind aprobarea bugetului de venituri și cheltuieli pentru anul financiar 2026 al Societății Amenajare Edilitară S5 S.A, Societății Salubritate Sector 5 S.A și al Societății Infrastructură S5 S.A.

**ROMÂNIA
PRIMAR**
VLAD POPESCU PIEDONE
MUNICIPIUL BUCUREȘTI
CONSILIUL LOCAL AL SECTORULUI 5



SECTORUL 5 AL MUNICIPIULUI BUCUREȘTI

Strada Fabrica de Chibrituri nr. 9-11, Sector 5, București
Cod fiscal: 4433953

www.sector5.ro

E-mail: primarie@sector5.ro

Tel.: 021.314.46.80 / 021.314.43.18 / 021.311.04.65



SMC SR EN ISO 9001:2015
NR. CERTIFICAT UIG-1014-EN-996



ISO 37001
I-L-C (Certification)
NR. CERTIFICAT 400683



Direcția Generală Guvernanță Corporativă și Relații Interinstituționale
Compartiment Guvernanță Corporativă

Direcția Economică

Nr. 74828 / 06.05.2026

RAPORT COMUN DE SPECIALITATE

Privind aprobarea bugetului de venituri și cheltuieli pentru anul financiar 2026 al Societății Amenajare Edilitară S5 S.A, Societății Salubritate Sector 5 S.A și al Societății Infrastructură S5 S.A

Având în vedere Adresa înregistrată la Primăria Sectorului 5 cu nr. 74829 / 06.05.2026 prin care Societatea Amenajare Edilitară S5 S.A transmite bugetul de venituri și cheltuieli pentru anul 2026, Adresa înregistrată la Primăria Sectorului 5 cu nr. 74622 / 05.05.2026 prin care Societatea Salubritate Sector 5 S.A transmite bugetul de venituri și cheltuieli pentru anul 2026 și Adresa înregistrată la Primăria Sectorului 5 cu nr. 73635 / 05.05.2026 prin care Societatea Infrastructură S5 S.A transmite bugetul de venituri și cheltuieli pentru anul 2026.

În conformitate cu prevederile Legii nr. 43 / 2026 a bugetului de stat pe anul 2026, art. 191 alin (1) din Legea Societăților nr. 31 / 1990, republicată, cu modificările și completările ulterioare, art. 131 din Ordonanța de Urgență nr. 57 / 2019 privind Codul Administrativ, cu modificările și completările ulterioare, art. 1 lit. b), art. 4 alin. (1) lit. a) și art. 6 alin. (1) și alin. (3) din O.G nr. 26 / 2013 privind întărirea disciplinei financiare la nivelul unor operatori economici la care statul sau unitățile administrativ-teritoriale sunt acționari unici sau majoritari sau dețin indirect o participație majoritară, cu modificările și completările ulterioare.

Potrivit prevederilor O.M.F.P nr. 3818 / 2019 privind aprobarea formatului și structurii bugetului de venituri și cheltuieli al operatorilor economici precum și cele ale O.U.G nr. 109 / 2011 privind guvernanța corporativă a întreprinderilor publice, cu modificările și completările ulterioare.



SECTORUL 5 AL MUNICIPIULUI BUCUREȘTI

Strada Fabrica de Chibrituri nr. 9-11, Sector 5, București
Cod fiscal: 4433953



www.sector5.ro

E-mail: primarie@sector5.ro

Tel.: 021.314.46.80 / 021.314.43.18 / 021.311.04.65



SMC SR EN ISO 9001:2015
NR. CERTIFICAT UIG-1014-EN-996



ISO 37001
IIC-Certification
NR. CERTIFICAT 400683

Tinand cont de Hotararea nr. 15 /20.04.2026 a Adunarii Generale a Actionarilor Societatii Salubrizare SECTOR 5 S.A, Hotararea nr. 7 /30.04.2026 a Adunarii Generale a Actionarilor Infrastructura S5 S.A si Hotararea nr.42 /06.05.2026 a Adunarii Generale a Actionarilor Societatii Amenajare Edilitara S5 S.A, prin care au fost aprobate bugetele de venituri si cheltuieli pentru anul 2026 ale acestor societati si anexele de fundamentare ale acestora,

Se propune spre analiză și aprobare bugetul de venituri și cheltuieli pentru anul financiar 2026 al Societății Amenajare Edilitară S5 S.A, Societății Salubrizare Sector 5 S.A și al Societății Infrastructură S5 S.A.

**DIRECTOR GENERAL
DIRECȚIA GENERALĂ GUVERNANȚĂ
CORPORATIVĂ ȘI RELAȚII
INTERINSTITUȚIONALE
POPESCU FLORENTINA**

**DIRECTOR EXECUTIV
DIRECȚIA ECONOMICĂ
PERNIU IONUȚ DANIEL**

**DIRECTOR EXECUTIV
RALUCA-DANA MILITARU**

Întocmit,
Inspector superior
Topor Alexandra

Întocmit,
Serviciul Urmărire Execuție
Bugetară
Inspector superior
Gușoi Andreea-Mihaela



Judetul Bucuresti Sectorul 5 al Municipiului Bucuresti

Telefon:


Înregistrat de: Zamfir Roxana Maria

Email:

Elena

Data emitere: 06.05.2026 11:34

Bon de înregistrare

Număr înregistrare:	74829	Data:	06.05.2026
Tip document:	Intrare - Adresa		
Descriere conținut:	INAINTEAZA BUGETUL DE VENITURI SI CHELTUIELI PT ANUL 2026 (ANEXELE 1-5) SI NOTA DE FUNDAMENTARE CU PRIVIRE LA PROPUNEREA BUGETULUI AFERENT 2026		
Deponent:	AMENAJARE EDILITARA S5 SA		
Proveniență / Destinatar:	AMENAJARE EDILITARA S5 SA		
Adresă:	Strada FABRICA DE CHIBRITURI, Nr. 9-11		
Număr file:			
Termen soluționare:	05.06.2026		

AMENAJARE EDILITARA S5 S.A.

Str. Fabrica de Chibrituri, nr 9-11, Sector 5, București

CUI RO 27515874;

J2001009787402



CATRE,

Directia Economica a Sectorului 5 al Municipiului Bucuresti

Alăturat vă înaintam următoarele:

- Bugetul de venituri si cheltuieli ale Amenajare Edilitara S5 SA pentru anul 2026 – anexele 1-5
- Nota de fundamentare cu privire la propunerea Bugetului de Venituri si Cheltuieli ale Amenajare Edilitara S5 SA aprobat aferent anului 2026 –

Director General
Răzvan Ionuț Nițu

A handwritten signature in blue ink, consisting of a stylized 'R' and 'N' followed by a horizontal line.



Director Economic
Maria Cristina Pitulan

AMENAJARE EDILITARA S5 S.A.

Str. Fabrica de Chibrituri, nr 9-11, Sector 5, Bucuresti

CUI RO 27515874

J2001009787402

NOTA DE FUNDAMENTARE

Privind aprobarea

Bugetului de Venituri și Cheltuieli

aferente anului 2026

I. Cadrul Legislativ și Metodologic

Proiectul Bugetului de Venituri și Cheltuieli (BVC) pentru exercițiul financiar 2026 a fost elaborat în conformitate cu normele metodologice privind structura și formatul bugetelor operatorilor economici, respectând următoarele acte normative:

- **Legea nr. 31/1990** privind societățile comerciale, republicată, cu modificările și completările ulterioare;
- **O.U.G. nr. 109/2011** privind guvernanta corporativă a întreprinderilor publice;
- **O.G. nr. 26/2013** privind întărirea disciplinei financiare la nivelul unor operatori economici la care statul sau unitățile administrativ-teritoriale sunt acționari unici ori majoritari;
- **Ordinul nr. 3818/2019** privind aprobarea formatului și structurii bugetului de venituri și cheltuieli al operatorilor economici;
- **Legea nr. 82/1991** a contabilității, republicată;
- **Legea nr. 296/2023** privind unele măsuri fiscal-bugetare pentru asigurarea sustenabilității financiare a României pe termen lung;
- **Legea bugetului de stat pe anul 2026 (nr. 43/2026)** și **Legea bugetului asigurărilor sociale de stat pe anul 2026 (nr. 44/2026)**.

II. Procesul de Aprobare

Prezentul document reflectă viziunea strategică a conducerii societății **AMENAJARE EDILITARA S5 SA**, fiind avizat și aprobat succesiv de forurile

decizionale conform procedurilor statutare:

- Aprobarea de către **Consiliul de Administrație** în ședința din data de **06.05.2026**, prin **Decizia nr. 4**;
- Aprobarea de către **Adunarea Generală a Acționarilor** prin **Hotărârea nr. 42 din data de 06.05.2026**.

III. Premisele Elaborării Bugetului

Fundamentarea indicatorilor economico-financiari pentru anul 2026 a avut la bază continuitatea serviciilor publice delegate și extinderea portofoliului de lucrări la nivelul Sectorului 5. Elementele centrale care au stat la baza proiecțiilor bugetare sunt:

1. **Contractul de delegare a gestiunii nr. 180/218420/30.09.2024 (nr. intern AES 10070/30.09.2024)**, privind serviciile de amenajare, întreținere și modernizare a zonelor verzi, parcurilor, grădinilor publice, terenurilor de sport și locurilor de agrement/joacă;
2. **Angajamentele contractuale** încheiate cu Sectorul 5 al Municipiului București și alți parteneri/terți pentru servicii de mentenanță și reparații;
3. **Strategia de dezvoltare locală**, prin care societatea urmează să acționeze ca partener și prestator principal în proiectele de investiții și utilitate publică demarate de Autoritatea Locală.

II. Veniturile totale prognozate pentru exercițiul financiar 2026 sunt în cuantum de **93.758 mii lei**, fiind constituite din venituri operaționale (din exploatare) și venituri financiare. Toate sumele sunt exprimate în valori nete (fără TVA).

1. Venituri din exploatare (93.662 mii lei)

Cea mai mare pondere în totalul veniturilor o dețin veniturile din exploatare, fundamentate pe baza obligațiilor contractuale și a delegării de gestiune primite de la Autoritatea Contractantă.

- **Venituri din servicii prestate (92.345 mii lei):** Această sumă reprezintă contravaloarea activităților specifice obiectului de activitate al societății, desfășurate conform contractului de delegare aprobat prin **HCL nr. 146/26.09.2024** și **HCL nr. 196/19.12.2024**. Principalele

linii de activitate generatoare de venituri sunt:

- **Managementul peisagistic:** Lucrări de amenajare, întreținere și modernizare a zonelor verzi, parcurilor, grădinilor publice, terenurilor de sport și a spațiilor de joacă aflate în administrarea Consiliului Local al Sectorului 5.
- **Infrastructură edilitară:** Servicii de reparații și mentenanță curentă a grupurilor sanitare publice din Sectorul 5 al Municipiului București.
- **Sisteme de apă și fântâni:** Activități de întreținere, reparații și punere în conservare a fântânilor administrate de Sectorul 5.
- **Venituri din redevențe și chirii (960 mii lei):** Proiecția vizează veniturile obținute din exploatarea activelor prin servicii de închiriere a utilajelor din parcul auto propriu către terți.
- **Alte venituri din exploatare (357 mii lei):** Cuprind sume estimate a fi încasate din activități auxiliare sau alte surse operaționale neprevăzute în categoriile principale.

2. Venituri financiare (96 mii lei)

Pentru anul 2026, sunt estimate venituri financiare în valoare de **96 mii lei**, reprezentând, în principal, dobânzi aferente disponibilităților bănești aflate în conturile bancare sau alte operațiuni de natură financiară.

Sinteza Veniturilor 2026 (Mii Lei)

Indicator	Valoare Estimată	Pondere
Venituri din servicii prestate	92.345	98,49%
Venituri din redevențe și chirii	960	1,02%
Alte venituri și financiare	453	0,49%

Indicator	Valoare Estimată	Pondere
TOTAL VENITURI	93.758	100,00%

Structura veniturilor pentru anul 2026 reflectă o stabilitate operațională, fiind susținută în proporție de peste 98% de activitățile de bază delegate de către Consiliul Local al Sectorului 5, asigurând resursele necesare acoperirii cheltuielilor de funcționare și a programului de investiții propus.

III. Suma totală previzionată pentru **cheltuielile de exploatare** în anul 2026 este de **93.452,83 mii lei**. Structura acestora a fost dimensionată astfel încât să asigure echilibrul între eficiența operațională, respectarea obligațiilor contractuale și sustenabilitatea resurselor umane.

1. Cheltuieli cu bunurile și serviciile (50.189 mii lei)

Această categorie reprezintă componenta principală a costurilor operative, fiind fundamentată pe baza obligațiilor asumate prin contractele de lucrări aflate în derulare și a necesarului de consum estimat. Detalierea acestora este următoarea:

- **Cheltuieli privind stocurile (3.508 mii lei):** Destinate achiziției de materii prime, materiale consumabile și piese de schimb necesare proceselor de producție și mentenanță.
- **Servicii executate de terți (13.415 mii lei):** Cuprind prestațiile externe direct corelate cu obiectul de activitate al entității (ex: subcontractări, utilități, mentenanță specializată).
- **Alte cheltuieli cu servicii efectuate de terți (33.266 mii lei):** Reprezintă servicii suport diverse, necesare funcționării curente și realizării obiectivelor strategice.

2. Cheltuieli cu personalul (41.595 mii lei)

Fundamentarea cheltuielilor cu personalul pentru exercițiul financiar 2026 este realizată în conformitate cu obiectivele de politică salarială și cu reglementările stricte privind disciplina financiară a operatorilor economici la care unitățile administrativ-teritoriale sunt acționari unici.

Cadrul legal actualizat pentru anul 2026: Suma totală de **41.595 mii lei** a fost determinată având în vedere următoarele acte normative:

- **Ordonanța nr. 26/2013 (Art. 7 și Art. 9):** Reprezintă actul normativ de bază care impune corelarea creșterilor salariale cu indicatorii de performanță (productivitatea muncii și profitabilitatea), asigurând îmbunătățirea performanțelor economico-financiar;
- **Legea nr. 43/2026 (Legea bugetului de stat pe anul 2026):** Stabilește obiectivele anuale de politică salarială la care societatea este obligată să se raporteze în procesul de fundamentare;
- **Legea nr. 296/2023 și O.U.G. nr. 115/2023:** Reglementează măsurile de austeritate și sustenabilitate financiară, limitând nivelul anumitor cheltuieli (precum tichetele de masă, voucherele de vacanță sau indemnizațiile de hrană) pentru a asigura echilibrul bugetar pe termen lung;
- **Legea nr. 227/2015 (Codul Fiscal):** Aplicabilă pentru calculul corect al sarcinilor fiscale (CAS, CASS, Impozit pe venit) și al Contribuției Asiguratorii pentru Muncă (CAM);
- **Legea nr. 53/2003 (Codul Muncii):** Respectarea prevederilor privind drepturile salariale fundamentale și obligațiile angajatorului.

Detalierea anvelopei salariale: Nivelul propus de **41.595 mii lei** asigură acoperirea integrală a următoarelor categorii de costuri:

1. **Cheltuieli cu salariile personalului angajat:** Calculate pe baza statului de funcții și a numărului mediu de personal prognozat pentru desfășurarea activităților de amenajare și întreținere spații verzi;
2. **Indemnizațiile organelor de conducere:** Cuprind sumele destinate **Directoratului** și membrilor **Consiliului de Administrație**, stabilite în limitele contractelor de mandat și ale actelor normative în vigoare;
3. **Indemnizațiile structurilor de suport și control:** Include sumele aferente secretarilor tehnici și ale comisiei de cenzori;

4. **Contribuții sociale obligatorii:** Toate obligațiile angajatorului către Bugetul Asigurărilor Sociale de Stat, fundamentate pe legislația fiscală aplicabilă în 2026.

3. Cheltuieli cu impozite, taxe și vărsăminte asimilate (72 mii lei)

Nivelul acestora este strict corelat cu obligațiile fiscale legale, acoperind:

- Impozitele și taxele locale (clădiri, terenuri, mijloace de transport).
- Taxele de timbru aferente dosarelor aflate pe rolul instanțelor judecătorești.
- Alte taxe și contribuții obligatorii prevăzute de legislația în vigoare.

4. Alte cheltuieli de exploatare (1.596,84 mii lei)

Această alocare include cheltuieli diverse care nu pot fi încadrate în categoriile de mai sus, cum ar fi despăgubiri, donații, sponsorizări sau alte costuri operaționale specifice activității desfășurate.

Sinteza structurii costurilor:

Categorii de cheltuieli	Valoare (mii lei)	Pondere în Total
Bunuri și servicii	50.189,00	53,70%
Personal	41.595,00	44,51%
Alte cheltuieli de exploatare	1.596,84	1,71%
Impozite și taxe	72,00	0,08%
TOTAL CHELTUIELI EXPLOATARE	93.452,83	100%

Pentru anul 2026, nu au fost previzionate **cheltuieli financiare**, activitatea fiind susținută integral prin fluxurile de numerar operaționale sau

sursele de finanțare stabilite, fără a genera costuri cu dobânzi sau diferențe nefavorabile de curs valutar la un nivel semnificativ.

IV. Programul de investiții pentru anul 2026 este proiectat să susțină modernizarea bazei materiale a entității, cu un accent major pe mecanizarea activităților de teren, sustenabilitate energetică și eficiență logistică. Conform listei de dotări previzionate în, bugetul este structurat pe următoarele direcții strategice:

1. Modernizarea și diversificarea parcului de utilaje și echipamente de lucru (2.040 mii lei)

Această secțiune reprezintă nucleul investițional și vizează dotarea cu tehnologie de înaltă performanță pentru intervenții specifice (amenajare spații verzi, parcuri și locuri de joacă):

- **Mecanizarea lucrărilor de peisagistică și construcții (900 mii lei):** Alocare pentru utilaje și mașinării destinate lucrărilor de amenajare/reamenajare, asigurând standarde ridicate de execuție și reducerea timpilor de lucru.
- **Managementul durabil al resturilor vegetale (540 mii lei):** Achiziția de utilaje pentru tocarea materialului lemnos, a frunzelor și a rădăcinilor permite valorificarea deșeurilor verzi și optimizarea proceselor de curățare a spațiilor publice.
- **Echipamente de mică mecanizare și unelte diverse (500 mii lei):** Fond destinat achiziției de scule, aparatură de lucru și alte utilaje auxiliare necesare pentru completarea fluxurilor tehnologice și intervenții rapide.
- **Dotări pentru autonomie în teren (100 mii lei):** Include un generator electric și motoburghie pentru pământ, echipamente esențiale pentru extinderea capacității de intervenție în zonele fără infrastructură utilitară.

2. Mobilitate și Infrastructură Logistică (1.010 mii lei)

- **Transport auto specializat (950 mii lei):** Achiziția de autoutilitare moderne pentru asigurarea mobilității echipelor și transportul securizat al echipamentelor și materialelor către punctele de lucru.

- **Soluții de depozitare și organizare (60 mii lei):** Alocare pentru containere, hale sau amenajări de spații, necesare pentru protejarea activelor achiziționate și organizarea centrelor logistice.

3. Investiții în Sustenabilitate Energetică (900 mii lei)

- **Sistem de panouri fotovoltaice:** Implementarea acestei soluții de energie regenerabilă vizează reducerea costurilor operaționale pe termen lung și alinierea instituției la standardele europene de eficiență energetică.

În concluzie, Proiectul Bugetului de Venituri și Cheltuieli pentru anul 2026 a fost fundamentat pe principii de prudență, eficiență și sustenabilitate, asigurând corelarea resurselor financiare cu obiectivele operaționale și investiționale ale societății **AMENAJARE EDILITARA S5 SA**. Având în vedere necesitatea asigurării continuității serviciilor publice delegate și a implementării programului de modernizare a bazei materiale, supunem spre analiză și aprobare prezenta Notă de Fundamentare, ca parte integrantă a documentației bugetare pentru exercițiul financiar 2026.

Director General

Răzvan Ionuț Nițu



Director Economic
Maria Cristina Pitulan



BUGETUL DE VENITURI ȘI CHELTUIELI
pe anul 2026

- mii lei -


	INDICATORI	Nr. rd.	Previzionat 2025	Propuneri an 2026	Prevederi an 2027	Prevederi an 2028	%	
							9 = 7/5*100	10 = 8/7*100
0	2	3	4	5	7	8	9	10
I.	VENITURI TOTALE (rd. 1 = rd. 2 + rd. 5)	1	96.674,39	93.758,00	112.509,60	131.261,20	116	117
1	Venituri totale din exploatare, din care:	2	96.527,19	93.662,00	112.394,40	131.126,80	116	117
	a) subvenții, cf. prevederilor legale în vigoare	3						
	b) transferuri, cf. prevederilor legale în vigoare	4	96.527,19	93.662,00	112.394,40	131.126,80	116	117
	- din servicii prestate	4.1.	94.349,67	92.345,00	110.814,00	129.283,00	117	117
	- din redevențe și chirii	4.2.	1.080,37	960,00	1.152,00	1.344,00	107	117
	- alte venituri	4.3.	1.097,15	357,00	428,40	499,80	39	117
2	Venituri financiare	5	147,20	96,00	115,20	134,40		
II	CHELTUIELI TOTALE (rd. 6 = rd. 7 + rd. 19)	6	94.828,86	93.452,84	112.143,41	130.833,98	118	117
1	Cheltuieli de exploatare (rd.7 = rd. 8 + rd.9 + rd 10 + rd.18) din care:	7	94.828,86	93.452,84	112.143,41	130.833,98	118	117
	A. cheltuieli cu bunuri și servicii	8	49.268,34	50.189,00	60.226,80	70.264,60	122	117
	B. cheltuieli cu impozite, taxe și vărsăminte asimilate	9	1.263,57	72,00	86,40	100,80	7	117
	C. cheltuieli cu personalul, (rd.10 = rd.11 + rd.14 + rd. 16 + rd.17) din care:	10	41.545,76	41.595,00	49.914,00	58.233,00	120	117
	C0 Cheltuieli de natură salarială (rd. 11 = rd. 12 + rd. 13)	11	36.916,05	37.750,00	44.733,80	52.163,70	121	117
	C1 ch. cu salariile	12	33.351,69	34.315,00	40.611,80	47.354,70	122	117
	C2 bonusuri	13	3.564,36	3.435,00	4.122,00	4.809,00	116	117
	C3 alte cheltuieli cu personalul, din care:	14	0,00	0,00				
	cheltuieli cu plăți compensatorii aferente disponibilizărilor de personal	15						
	C4 Cheltuieli aferente contractului de mandat și a altor organe de conducere și control, comisii și comitete	16	3.432,17	2.535,00	3.042,00	3.549,00	89	117
	C5 cheltuieli cu contribuțiile datorate de angajații	17	1.197,54	1.310,00	2.030,59	2.367,74	170	117
D.	alte cheltuieli de exploatare	18	2.751,19	1.596,84	1.916,21	2.235,58	70	117
2	Cheltuieli financiare	19	0,00	0,00	0,00	0,00	100	0

	INDICATORI	Nr. rd.	Previzionat 2025	Propuneri an 2026	Prevederi an 2027	Prevederi an 2028	%	
							9 = 7/5*100	10 = 8/7*100
0	1	3	4	5	7	8	9	10
III	2	20	1.845,53	305,16	366,19	427,22	20	117
	REZULTATUL BRUT (profit/pierdere) (rd.20 = rd 1 - rd 6)							
IV	1	21	1.401,03	48,83	58,59	68,36	4	117
	IMPOZIT PE PROFIT CURENT							
	2	22						
	3	23						
	4	24						
	5	25						
	VENITURI DIN IMPOZITUL PE PROFIT AMANAT							
	IMPOZITUL SPECIFIC UNOR ACTIVITATI							
	ALTE IMPOZITE NEPREZENTANTE LA ELEMENTELE DE MAI SUS							
V	26	26	444,50	256,33	307,60	358,87	69	117
	PROFITUL/PIERDEREA NETA A PERIOADEI DE RAPORTARE (rd. 26 = rd 20 - rd 21 - rd 22 + rd 23 - rd 24 - rd 25) din care:							
	1	27						
	2	28						
	3	29	444,50	256,33	307,60	358,87	69	117
	4	30						
	Alte rezerve reprezentând facilități fiscale prevăzute de lege							
	Acoperirea pierderilor contabile din anii precedenți							
	Constituirea surselor proprii de finanțare pentru proiectele cofinanțate din împrumuturi externe, precum și pentru constituirea surselor necesare rambursării ratelor de capital, plății dobânzilor, comisioanelor și altor costuri aferente acestor împrumuturi							
	5	31						
	Alte repartizări prevăzute de lege							
	6	32	0,00	0,00				
	Profitul contabil rămas după deducerea sumelor de la rd. 27, 28, 29, 30, 31 (rd 32 = rd 26 - (rd 27 la rd 31) >=0							
	7	33						
	Participarea salariaților la profit în limita a 10% din profitul net, dar nu mai mult de nivelul unui salariu de bază mediu lunar realizat la nivelul operatorului economic în exercițiul financiar de referință							
	8	34						
	Minimum 50% vărsăminte la bugetul de stat sau local în cazul regiilor autonome, ori dividende cuvenite acționarilor, în cazul societăților/ companiilor naționale și societăților cu capital integral sau majoritar de stat, din care:							

	INDICATORI	Nr. rd.	Previzionat 2025	Propuneri an 2026	Prevederi an 2027	Prevederi an 2028	%	
							9 = 7/5*100	10 = 8/7*100
0	2	3	4	5	7	8	9	10
	a) - dividende convenite bugetului de stat	35						
	b) - dividende convenite bugetului local	36						
	c) - dividende convenite altor acționari	37						
9	Profitul nerepartizat pe destinațiile prevăzute la rd. 33 - rd. 34 se repartizează la aite rezerve și constituie sursă proprie de finanțare	38						
VI	VENITURI DIN FONDURI EUROPENE	39						
VII	CHELTUIELI ELIGIBILE DIN FONDURI EUROPENE, din care	40						
	a) cheltuieli materiale	41						
	b) cheltuieli cu salariile	42						
	c) cheltuieli privind prestările de servicii	43						
	d) cheltuieli cu reclama și publicitate	44						
	e) alte cheltuieli	45						
VIII	SURSE DE FINANȚARE A INVESTIȚIILOR, din care:	46	5.500,00	4.000,00	1.800,00	1.800,00	33	100
1	Alocații de la buget	47						
	alocații bugetare aferente plății angajamentelor din anii anteriori	48						
IX	CHELTUIELI PENTRU INVESTIȚII	49	5.500,00	4.000,00	1.800,00	1.800,00	33	100
X	DATE DE FUNDAMENTARE							
1	Nr. de personal prognozat la finele anului	50	420,00	435,00	435,00	435,00	104	100
2	Nr. mediu de salariați total	51	400,00	412,00	430,00	430,00	108	100
3	Castigul mediu lunar pe salariat (lei/persoană) determinat pe baza cheltuielilor de natură salarială *)	52	7.690,84	7.635,52	7.870,50	9.177,27	102	117

0	1	INDICATORI	Nr. rd.	Previzionat 2025	Propuneri an 2026	Prevederi an 2027	Prevederi an 2028	%	
								9 = 7/5*100	10 = 8/7*100
		2	3	4	5	7	8	9	10
4		Castigul mediu lunar pe salariat (lei/salariat) determinat pe baza cheltuielilor de natura salariala, recalculat cf legii anuale a bugetului de stat	53	7.690,84	7.635,52	8.669,34	10.109,24	113	117
5		Productivitatea muncii în unități valorice pe total personal mediu (mii lei/persoană) (rd. 2/rd. 51)	54	241,32	227,33	261,38	304,95	108	117
6		Productivitatea muncii în unități valorice pe total personal mediu recalculata cf legii anuale a bugetului de stat	55						
7		Productivitatea muncii în unități fizice pe total personal mediu (cantitate produse finite/ persoană)	56						
8		Cheltuieli totale la 1000 lei venituri totale (rd. 6/rd. 1)x1000	57	980,91	996,75	996,75	996,75	102	100
9		Plăți restante	58	0,00	0,00	0,00	0,00	100	0
10		Creanțe restante	59	0,00	0,00	0,00	0,00	100	100

DIRECTOR GENERAL,
Nitu Razvan Ionut



Director Economic
Pitulan Maria Cristina



Detalierea indicatorilor economico-financiari prevazuti in bugetul de venituri si cheltuieli si repartizarea pe trimestre a acestora pe anul 2026

- mii lei -

Nr. rd.	INDICATORI	An precedent 2025				Propuneri an 2026	din care:					
		Aprobat		Realizat	Trim I		Trim II	Trim III	Trim IV			
		conform	conform	2025								
4	4a	5	6a	6b	6c	6d						
0	1											
1	2											
1	VENITURI TOTALE (rd. 2 + rd. 22)	96.674,39	96.674,39	92.706,41	93.758,00	38.700,00	22.935,00	11.605,00				
	Venituri totale din exploatare (rd. 3 + rd. 8 + rd. 9 + rd. 12 + rd. 13 + rd. 14), din care:	96.527,19	96.527,19	92.563,49	93.662,00	38.675,00	22.910,00	11.580,00				
	a) din producția vândută (rd. 4 + rd. 5 + rd. 6 + rd. 7), din care:	95.430,04	95.430,04	89.809,18	93.305,00	38.540,00	22.840,00	11.510,00				
	a1) din vânzarea produselor	0,00	0,00	0,00	0,00							
	a2) din servicii prestate	94.349,67	94.349,67	88.731,63	92.345,00	38.300,00	22.600	11.270				
	a3) din redevențe și chirii	1.080,37	1.080,37	1.077,55	960,00	240,00	240	240				
	a4) alte venituri (terti)			0,00								
	b) din vânzarea mărfurilor			0,00								
	c) din subvenții și transferuri de exploatare aferente cifrei de afaceri nete (rd. 10 + rd. 11), din care:			0,00		0,00	0,00	0,00				
	c1) subvenții, cf. prevederilor legale în vigoare			0,00								
	c2) transferuri, cf. prevederilor legale în vigoare			0,00								
	d) din producția de imobilizări			0,00								
	e) venituri aferente costului lucrărilor în curs de execuție			0,00								
	f) alte venituri din exploatare (rd. 15 + rd. 16 + rd. 19 + rd. 20 + rd. 21), din care:	1.097,15	1.097,15	2.754,31	357,00	82,00	70,00	70,00				
	f1) din amenzi și penalități	441,51	441,51	445,36	70,00	0,00	10	10				
	f2) din vânzarea activelor și alte operații de capital (rd. 17 + rd. 18), din care:	172,70	172,70	171,72	47,00	22,00	0,00	0,00				
	- active corporale	172,70	172,70	0,00	47,00	22,00	0	0				
	- active necorporale	0,00	0,00	0,00	0,00	0,00	0	0				
	f3) din subvenții pentru investiții	0,00	0,00	0,00	0,00	0,00	0	0				
	f4) din valorificarea certificatelor CO2	0,00	0,00	0,00	0,00	0,00	0	0				
	f5) alte venituri	482,94	482,94	2.137,23	240,00	60,00	60	60				
2	Venituri financiare (rd. 23 + rd. 24 + rd. 25 + rd. 26 + rd. 27), din care:	147,20	147,20	142,92	96,00	21,00	25,00	25,00				
	a) din imobilizări financiare	0,00	0,00	0,00	0,00	0,00						
	b) din investiții financiare	0,00	0,00	0,00	0,00	0,00						
	c) din diferențe de curs	0,00	0,00	0,00	0,00	0,00						
	d) din dobânzi	147,20	147,20	0,00	96,00	21,00	25,00	25				
	e) alte venituri financiare	0,00	0,00	0,00	0,00	0,00						

Nr. rd.	INDICATORI	An precedent 2025				Realizat 2025	Propuneri an 2026			din care:				
		Aprobat		conform	6		Trim I	Trim II	Trim III	Trim IV				
		conform	4a								6a	6b	6c	6d
0	1	2	3	4	5	6	6a	6b	6c	6d				
II CHELTUIELI TOTALE (rd. 29 + rd. 130)														
1	Cheltuieli de exploatare (rd. 30 + rd. 78 + rd. 85 + rd. 113), din care:													18.463,00
	A. Cheltuieli cu bunuri și servicii (rd. 31 + rd. 39 + rd. 45), din care:													18.463,00
	A1 Cheltuieli privind stocurile (rd. 32 + rd. 33 + rd. 36 + rd. 37 + rd. 38), din care:													7.465,00
	a) cheltuieli cu materiile prime													450,00
	b) cheltuieli cu materialele consumabile, din care:													350,00
	b1) cheltuieli cu piesele de schimb, mat consumabile, nestocate													200
	b2) cheltuieli cu combustibilii													150
	c) cheltuieli privind materialele de natura obiectelor de inventar													25
	d) cheltuieli privind energia și apa													75
	e) cheltuieli privind mărfurile													
	A2 Cheltuieli privind serviciile executate de terți (rd. 40 + rd. 41 + rd. 44), din care:													3.365,00
	a) cheltuieli cu întreținerea și reparațiile													250
	b) cheltuieli privind chiria (rd. 42 + rd. 43) din care:													3.040,00
	b1) - către operatori cu capital integral/majoritar de stat													1040
	b2) - către operatori cu capital privat													2000
	c) prime de asigurare													75
	A3 Cheltuieli cu alte servicii executate de terți (rd. 46 + rd. 47 + rd. 49 + rd. 56 + rd. 61 + rd. 62 + rd. 66 + rd. 67 + rd. 68 + rd. 77), din care:													3.650,00
	a) cheltuieli cu colaboratorii													
	b) cheltuieli privind comisioanele și onorariul, din care:													80,00
	b1) cheltuieli privind consultanța juridică													100
	c) cheltuieli de protocol, reclamă și publicitate (rd. 51 + rd. 53), din care:													80
	c1) cheltuieli de protocol, din care:													5,00
	- tichete cadou potrivit Legii nr. 193/2006, cu modificările ulterioare													5
	c2) cheltuieli de reclamă și publicitate, din care:													
	- tichete cadou ptr. cheltuieli de reclamă și publicitate, potrivit Legii nr. 193/2006, cu modificările ulterioare													
	- tichete cadou ptr. campanii de marketing, studiul pieței, promovarea pe piețe existente sau noi, potrivit Legii nr. 193/2006, cu modificările ulterioare													

0	1	INDICATORI	Nr. rd.	An precedent 2025				Propunerii an 2026			din care:			
				Aprobat		Realizat 2025	6	Trim II 6b	Trim III 6c	Trim IV 6d				
				conform 4	conform 4a	5								
		2	3											
		- ch. de promovare a produselor	55	0,00	0,00	0,00	0,00	0,00						
		d) Ch. cu sponsorizarea, potrivit O.U.G. nr. 2/2015 (rd. 57 + rd. 58 + rd. 60), din care:	56	0,00	0,00	0,00	0,00	0,00						0,00
		d1) ch. de sponsorizare in domeniul medical și sanatate	57			0,00								
		d2) ch. de sponsorizare in domeniile educatie, invatamant, social și sport, din care:	58			0,00								
		- pentru cluburile sportive	59			0,00								
		d3) ch. de sponsorizare pentru alte actiuni și activitati	60			0,00								
		e) cheltuieli cu transportul de bunuri și persoane	61	29,03	29,03	14,16	0,00	0,00						
		f) cheltuieli de deplasare, detașare, transfer, din care:	62	0,00	0,00	0,00	0,00	0,00						
		- cheltuieli cu diurna (rd. 64 + rd. 65), din care:	63			0,00								
		-internă	64			0,00								
		-externă	65			0,00								
		g) cheltuieli poștale și taxe de telecomunicații	66	115,20	115,20	123,55	197,00	47,00	50,00	50				50
		h) cheltuieli cu serviciile bancare și asimilate	67	53,23	53,23	40,43	54,00	9,00	15,00	15				15
		i) alte cheltuieli cu serviciile executate de terți, din care:	68	26.624,13	26.624,13	30.882,73	32.700,00	5.450,00	14.950,00	8800				3500
		i1) cheltuieli de asigurare și pază	69	680,00	680,00	0,00	750,00	135,00	165,00	225				225
		i2) cheltuieli privind întreținerea și funcționarea tehnicii de calcul	70	0,00	0,00	0,00	0,00	0,00	0,00	0				0
		i3) cheltuieli cu pregătirea profesională	71	28,90	28,90	0,00	15,00	0,00	5,00	5				5
		i4) cheltuieli cu reevaluarea imobilizărilor corporale și necorporale, din care:	72	0,00	0,00	0,00	0,00	0,00	0,00	0				0
		-aferte bunurilor de natura domeniului public.	73	0,00	0,00	0,00	0,00	0,00	0,00	0				0
		i5) cheltuieli cu prestațiile efectuate de filiale	74	0,00	0,00	0,00	0,00	0,00	0,00	0				0
		i6) cheltuieli privind recrutarea și plasarea personalului de conducere cf. Ordonanței de urgență a Guvernului nr. 109/2011	75	0,00	0,00	0,00	0,00	0,00	0,00	0				0
		i7) cheltuieli cu anunțurile privind licitațiile și alte anunțuri	76	0,00	0,00	0,00	0,00	0,00	0,00	0				0
		j) alte cheltuieli	77	0,00	0,00	0,00	0,00	0,00	0,00	0				0
		B Cheltuieli cu impozite, taxe și vărsăminte asimilate (rd.79 + rd. 80 + rd. 81 + rd. 82 + rd. 83 + rd. 84), din care:	78	1.263,57	1.263,57	677,56	72,00	12,00	20,00	20,00				20,00
		a) ch. cu taxa pt.activitatea de exploatare a resurselor minerale	79	0,00	0,00	0,00	0,00	0,00	0,00	0				0
		b) ch. cu redevența pentru concesionarea bunurilor publice și resursele minerale	80	1.000,00	1.000,00	0,00	0,00	0,00	0,00	0				0
		c) ch. cu taxa de licență	81	0,00	0,00	0,00	0,00	0,00	0,00	0				0
		d) ch. cu taxa de autorizare	82	0,00	0,00	0,00	0,00	0,00	0,00	0				0
		e) ch. cu taxa de mediu	83	0,00	0,00	0,00	0,00	0,00	0,00	0				0
		f) cheltuieli cu alte taxe și impozite - 635	84	263,57	263,57	677,56	72,00	12,00	20,00	20				20

Nr. rd.	INDICATORI	An precedent 2025				Propuneri an 2026	din care:			
		Aprobat		Realizat 2025	Trim I		Trim II	Trim III	Trim IV	
		conform	4a	5						
0	2	3	4	4a	5	6a	6b	6c	6d	
85	C. Cheltuieli cu personalul (rd. 86 + rd. 99 + rd. 103 + rd. 112), din care:	41.545,76	41.545,76	41.545,76	39.723,12	10.191,00	11.048,00	10.178,00	10.178,00	
86	C0) Cheltuieli de natură salarială (rd. 87 + rd. 91)	36.916,05	36.916,05	36.916,05	36.195,59	9.430,00	9.520,00	9.400,00	9.400,00	
87	C1) Cheltuieli cu salariile (rd. 88 + rd. 89 + rd. 90), din care:	33.351,69	33.351,69	33.351,69	32.805,58	8.515,00	8.600,00	8.600,00	8.600,00	
88	a) salarii de bază	25.351,69	25.351,69	25.351,69	26.315,00	6.515,00	6.600,00	6.600,00	6.600,00	
89	b) sporuri, prime și alte bonificații aferente salariului de bază	8.000,00	8.000,00	8.000,00	0,00	2.000,00	2.000,00	2.000	2000	
90	c) alte bonificații	0,00	0,00	0,00	0,00	0,00				
91	C2) Bonusuri (rd. 92 + rd. 95 + rd. 96 + rd. 97 + rd. 98), din care:	3.564,36	3.564,36	3.564,36	3.390,02	915,00	920,00	800,00	800,00	
92	a) cheltuieli sociale prevăzute la art. 25 din Legea nr. 227/2015 privind Codul fiscal*, cu modificările și completările ulterioare, din care:				0,00	0,00	0,00	0,00	0,00	
93	- tichete de creșă, cf. Legii nr. 193/2006, cu modificările ulterioare;				0,00	0,00				
94	- tichete cadou pentru cheltuieli sociale potrivit Legii nr. 193/2006, cu modificările ulterioare;				0,00	0,00				
95	b) tichete de masă;	3.414,36	3.414,36	3.414,36	3.390,02	915,00	920,00	800	800	
96	b1) cadouri	150,00	150,00	150,00	0,00	0,00	0,00	0	0	
97	c) vouchere de vacanță;	0,00	0,00	0,00	0,00	0,00	0,00	0	0	
98	d) ch. privind participarea salariaților la profitul obținut în anul precedent	0,00	0,00	0,00	0,00	0,00	0,00	0	0	
99	e) alte cheltuieli conform CCM.	0,00	0,00	0,00	0,00	0,00	0,00	0	0	
100	C3) Alte cheltuieli cu personalul (rd. 100 + rd. 101 + rd. 102), din care:	0,00	0,00	0,00	0,00	0,00	0,00	0,00	0,00	
101	a) ch. cu plățile compensatorii aferente disponibilizărilor de personal				0,00	0,00				
102	b) ch. cu drepturile salariale convenite în baza unor hotărâri judecătorești				0,00	0,00				
103	c) cheltuieli de natură salarială aferente restructurării, privatizării, administrator special, alte comisii și comitete				0,00	0,00	0,00			
104	C4) Cheltuieli aferente contractului de mandat și a altor organe de conducere și control, comisii și comitete (rd. 104 + rd. 107 + rd. 110 + rd. 111), din care:	3.432,17	3.432,17	3.432,17	2.727,10	441,00	1.198,00	448,00	448,00	
105	a) pentru directori/directorat	597,53	597,53	597,53	0,00	87,00	90,00	90,00	90,00	
106	-componenta fixă	597,53	597,53	597,53	0,00	87,00	90,00	90	90	
107	-componenta variabilă	0,00	0,00	0,00	0,00	0,00				
107	b) pentru consiliul de administrație/consiliul de supraveghere, din care:	1.718,12	1.718,12	1.718,12	0,00	261,00	265,00	265,00	265,00	

	INDICATORI	Nr. rd.	An precedent 2025				Realizat 2025	Propunerii an 2026				din care:			
			Aprobat		conform	conform		5	6	Trim I	Trim II	Trim III	Trim IV		
			conform	4										4a	6a
0	1	2	3	4	4a	5	6	6a	6b	6c	6d				
		-componenta fixă	108	1.718,12	1.718,12	0,00	1.056,00	261,00	265,00	265	265				
		-componenta variabilă	109	0,00	0,00	0,00	0,00	0,00							
		c) pentru AGA și cenzori	110	366,52	366,52	0,00	372,00	93,00	93,00	93	93				
		d) pentru alte comisii și comitete constituite potrivit legii	111	750,00	750,00	0,00	750,00	0,00	750,00	0	0				
	C5	Cheltuieli cu contribuțiile datorate de angajator (cam si fd hand)	112	1.197,54	1.197,54	800,42	1.310,00	320,00	330,00	330	330				
	D.	Alte cheltuieli de exploatare (rd. 114 + rd. 117 + rd. 118 + rd. 119 + rd. 120 + rd. 121), din care:	113	2.751,19	2.751,19	3.884,47	1.596,84	36,00	218,27	542,57	800,00				
	a)	cheltuieli cu majorări și penalități (rd. 115 + rd. 116), din care:	114	1.620,10	1.620,10	1.512,36	285,00	30,00	195,00	30,00	30,00				
		- către bugetul general consolidat	115	0,00	0,00	0,00	0,00	0,00	0,00	0	0				
		- către alți creditori	116	1.620,10	1.620,10	0,00	285,00	30,00	195,00	30	30				
	b)	cheltuieli privind activele imobilizate	117	0,00	0,00	0,00	0,00	0,00	0	0	0				
	c)	cheltuieli aferente transferurilor pentru plata personalului	118			0,00		0,00	0	0	0				
	d)	alte cheltuieli - 6588	119	0,00	0,00	0,07	0,00	0,00	0,00	0	0				
	e)	ch. cu amortizarea imobilizărilor corporale și necorporale	120	2.568,64	2.568,64	2.372,04	2.466,00	606,00	620,00	620	620				
	f)	ajustări și deprecieri pentru pierdere de valoare și provizioane (rd. 122 - rd. 125), din care:	121	-1.437,55	-1.437,55	0,00	-1.154,16	-600,00	-596,73	-107,43	150,00				
		f1) cheltuieli privind ajustările și provizioanele	122	218,16	218,16	0,00	150,00	0,00			150				
		f1.1) - provizioane privind participarea la profit a salariaților	123			0,00		0,00							
		f1.2) - provizioane în legătură cu contractul de mandat	124			0,00		0,00							
		f2) venituri din provizioane și ajustări pentru depreciere sau pierderi de valoare, din care:	125	1.655,71	1.655,71	0,00	1.304,16	600,00	596,73	107,43	0,00				
		f2.1) din anularea provizioanelor (rd. 127 + rd. 128 + rd. 129), din care:	126	1.655,71	1.655,71	0,00	1.304,16	600,00	596,73	107,43	0,00				
		- din participarea salariaților la profit	127			0,00		0,00							
		- din deprecierea imobilizărilor corporale și a activelor circulante	128			0,00		0,00							
		- venituri din alte provizioane	129	1.655,71	1.655,71	0,00	1.304,16	600,00	596,73	107,43	0				
2		Cheltuieli financiare (rd. 131 + rd. 134 + rd. 137), din care:	130	0,00	0,00	0,00	0,00	0,00	0,00	0,00	0,00				
	a)	cheltuieli privind dobânzile, din care:	131	0,00	0,00	0,00	0,00	0,00	0,00	0,00	0,00				
		a1) aferente creditelor pentru investiții	132	0,00	0,00	0,00	0,00	0,00	0,00	0,00	0,00				
		a2) aferente creditelor pentru activitatea curentă	133			0,00		0,00							
	b)	cheltuieli din diferențe de curs valutar, din care:	134			0,00		0,00	0,00	0,00	0,00				
		b1) aferente creditelor pentru investiții	135			0,00		0,00	0,00	0,00	0,00				

	INDICATORI	Nr. rd.	An precedent 2025				Propuneri an 2026				din care:			
			Aprobat		Realizat 2025		6		Trim II		Trim III		Trim IV	
			conform	4a	conform	5	6a	6b	6c	6d				
0	2	3	4	4a	5	6	6a	6b	6c	6d				
	b2) aferente creditorilor pentru activitatea curentă	136			0,00		0,00							
	c) alte cheltuieli financiare	137			0,00		0,00							
III	REZULTATUL BRUT (profit/pierdere) (rd. 1-rd. 28)	138	1.845,53	1.845,53	4.004,98	305,16	600,00	7.678,73	-1.115,57	-6.858,00				
	venituri neimpozabile	139			0,00		0,00							
	cheltuieli nedeductibile fiscal	140			0,00		0,00							
IV	IMPOZIT PE PROFIT	141	1.401,03	1.401,03	898,30	48,83	96,00	1.228,60	0	0				
V	DATE DE FUNDAMENTARE				0,00		0,00							
1	Venituri totale din exploatare, din care (rd 2)	142	96.527,19	96.527,19	3.106,68	93.662,00	20.497,00	38.675,00	22.910,00	11.580,00				
	a) Venituri din subvenții și transferuri	143			0,00		0,00	0,00	0,00	0,00				
	b) Alte venituri care nu se iau în calcul la det productivității muncii cf. legii anuale a bugetului de stat	144			0,00		0,00	0,00	0,00	0,00				
2	Cheltuieli totale din exploatare, din care: rd.29	145	94.828,86	94.828,86	88.104,43	93.452,84	19.918,00	31.021,27	24.050,57	18.463,00				
	a) - alte cheltuieli din exploatare care nu se iau în calcul la determinarea rezultatului brut realizat în anul precedent	146			0,00		0,00	0,00	0,00	0,00				
3	Cheltuieli de natură salarială (rd. 86)	147	36.916,05	36.916,05	36.195,59	37.750,00	9.430,00	9.520,00	9.400,00	9.400,00				
	a) - alte cheltuieli din	147 a)			0,00		0,00							
	b)	147 b)			0,00		0,00							
	c) Sumele reprezentând creșterea cheltuielilor de natură salarială ca urmare a modificărilor legislative privind contribuțiile sociale obligatorii	147 c)			0,00		0,00							
4	Nr. de personal prognozat la finele anului	148	420	420	435	435	433	420	420	420				
5	Nr. mediu de salariați	149	400	400	395	412	412	412	412	412				
6	a) Casigul mediu lunar pe salariat determinat pe baza cheltuielilor de natură salarială (rd. 147/rd 149)/12*1000	150	7.690,84	7.690,84	7.636,20	7.635,52	7.629,45	7.702,27	7.605,18	7.605,18				
	b) Câștigul mediu lunar pe salariat (lei/persoană) determinat pe baza cheltuielilor de natură salarială recalculat cf OG 28/2013 [(rd. 147 - rd.92 - rd.97)/rd 149]/12*1000	151	7.690,84	7.690,84	7.636,20	7.635,52	7.629,45	7.702,27	7.605,18	7.605,18				
	c) Câștigul mediu lunar pe salariat (lei/persoană) determinat pe baza cheltuielilor de natură salarială recalculat cf legii anuale a bugetului de stat	152			0,00		0,00							
7	a) Productivitatea muncii în unități valorice pe total personal mediu (mii lei/persoană) (rd. 2/rd. 149)	153	241,32	241,32	241,68	227,33	49,75	93,87	55,61	28,11				
	b) Productivitatea muncii în unități fizice pe total personal mediu, recalculata cf legii anuale a bugetului de stat	154	x	x	x	x	x	x	x	x				

Nr. rd.	INDICATORI	An precedent 2025				Propuneri an 2026			din care:				
		Aprobat		Realizat 2025	6	Trim I 6a	Trim II 6b	Trim III 6c	Trim IV 6d				
		conform	4	conform						4a			
3	2	x	x	x	x								
155	c) Productivitatea muncii în unități fizice pe total personal mediu (cantitate produse finite/persoana) W=QPF/rd 149												
156	c1) Elemente de calcul a productivității muncii în unități fizice, din care:												
157	- cantitatea de produse finite (QPF)	x	x	x	x								
158	- pret mediu (p)	x	x	x	x								
159	- valoare = QPF x p	x	x	x	x								
160	- pondere în venituri totale de exploatare = rd. 157/rd. 2	x	x	x	x								
161	Piați restante	0,00	0,00	0,00	0,00	0,00	0,00	0,00	0,00	0,00	0,00	0,00	0,00
162	Creanțe restante, din care:	0,00	0,00	0,00	0,00	0,00	0,00	0,00	0,00	0,00	0,00	0,00	0,00
163	- de la operatori cu capital integral/majoritar de stat	0,00	0,00	0,00	0,00	0,00	0,00	0,00	0,00	0,00	0,00	0,00	0,00
164	- de la operatori cu capital privat	0,00	0,00	0,00	0,00	0,00	0,00	0,00	0,00	0,00	0,00	0,00	0,00
165	- de la bugetul de stat	0,00	0,00	0,00	0,00	0,00	0,00	0,00	0,00	0,00	0,00	0,00	0,00
166	- de la bugetul local	0,00	0,00	0,00	0,00	0,00	0,00	0,00	0,00	0,00	0,00	0,00	0,00
167	- de la alte entități	0,00	0,00	0,00	0,00	0,00	0,00	0,00	0,00	0,00	0,00	0,00	0,00
168	Credite pentru finanțarea activității curente (soldul rămas de rambursat)	0,00	0,00	0,00	0,00	0,00	0,00	0,00	0,00	0,00	0,00	0,00	0,00
169	Redistribuirii / distribuiri totale cf OUG 29/2017 din:	0,00	0,00	0,00	0,00	0,00	0,00	0,00	0,00	0,00	0,00	0,00	0,00
170	- alte rezerve	0,00	0,00	0,00	0,00	0,00	0,00	0,00	0,00	0,00	0,00	0,00	0,00
171	- rezultatul reportat	0,00	0,00	0,00	0,00	0,00	0,00	0,00	0,00	0,00	0,00	0,00	0,00

**DIRECTOR GENERAL,
Nitu Razvan Ionut**

**Director Economic
Pitorean Maria Cristina**


Gradul de realizare a veniturilor totale

- mii lei -

Nr. crt.	Indicatori	Prevederi an 2024		% 4 = 3/2	Prevederi an precedent 2025		% 7 = 6/5
		Aprobat	Realizat		Aprobat	Realizat	
0	1	2	3	4	5	6	7
1.	Venituri totale (rd. 1 + rd. 2 + rd. 3) *), din care:	59.239,50	58.198,74	98,24	96.674,39	92.706,41	95,90
1	Venituri din exploatare *	59.218,50	58.093,87	98,10	96.527,19	92.563,49	95,89
2.	Venituri financiare	21,00	104,87	499,38	147,20	142,92	97,09
3.	Venituri extraordinare	0,00	0	0,00	0,00	0	0,00

*) Veniturile totale și veniturile din exploatare vor fi diminuate cu sumele primite de la bugetul de stat.

DIRECTOR GENERAL,
Nitu Razvan Ionut



Director Economic
Pitulariu Maria Crisina



Programul de investiții, dotări și sursele de finanțare

- mii lei -


0	1	INDICATORI	Data finalizării investiției	Valoare		
				an curent 2026 6	an 2027 7	an 2028 8
		2	3			
I		SURSE DE FINANȚARE A INVESTIȚIILOR, din care:		4.000,00	1.800,00	1.800,00
	1	Surse proprii, din care:		4.000,00	1.800,00	1.800,00
		a) - amortizare		4.000,00	1.800,00	1.800,00
		b) - profit				
	2	Alocații de la buget				
	3	Credite bancare, din care:				
		a) - interne				
		b) - externe				
	4	Alte surse, din care:		0,00	0,00	0,00
		- capital social				
		- (denumire sursă)				
II		CHELTUIELI PENTRU INVESTIȚII, din care:		4.000,00	1.800,00	1.800,00
	1	Investiții în curs, din care:		0,00	0,00	0,00
		a) pentru bunurile proprietatea privata a operatorului economic:				
		- (denumire obiectiv)				
		- (denumire obiectiv)				
		b) pentru bunurile de natura domeniului public al statului sau al unității administrativ teritoriale:				
		- (denumire obiectiv)				
		- (denumire obiectiv)				
		c) pentru bunurile de natura domeniului privat al statului sau al unității administrativ teritoriale:				
		- (denumire obiectiv)				
		- (denumire obiectiv)				
		d) pentru bunurile luate în concesiune, închiriate sau în locație de gestiune, exclusiv cele din domeniul public sau privat al statului sau al unității administrativ teritoriale:				
		- (denumire obiectiv)				
		- (denumire obiectiv)				
	2	Investiții noi, din care:		0,00	0,00	0,00
		a) pentru bunurile proprietatea privata a operatorului economic:				
		- (denumire obiectiv)				
		- (denumire obiectiv)				
		b) pentru bunurile de natura domeniului public al statului sau al unității administrativ teritoriale:				
		- (denumire obiectiv)				
		- (denumire obiectiv)				
		c) pentru bunurile de natura domeniului privat al statului sau al unității administrativ teritoriale:				
		- (denumire obiectiv)				
		- (denumire obiectiv)				
		d) pentru bunurile luate în concesiune, închiriate sau în locație de gestiune, exclusiv cele din domeniul public sau privat al statului sau al unității administrativ teritoriale:				
		- (denumire obiectiv)				
		- (denumire obiectiv)				
	3	Investiții efectuate la imobilizările corporale existente (modernizări), din care:		0,00	0,00	0,00
		a) pentru bunurile proprietatea privata a operatorului economic:				
		- (denumire obiectiv)				
		- (denumire obiectiv)				

0	1	INDICATORI 2	Data finalizării investiției 3	Valoare		
				an curent 2026 6	an 2027 7	an 2028 8
		b) pentru bunurile de natura domeniului public al statului sau al unității administrativ teritoriale: - (denumire obiectiv)				
		- (denumire obiectiv)				
		c) pentru bunurile de natura domeniului privat al statului sau al unității administrativ teritoriale: - (denumire obiectiv)				
		- (denumire obiectiv)				
		d) pentru bunurile luate în concesiune, închiriate sau în locație de gestiune, exclusiv cele din domeniul public sau privat al statului sau al unității administrativ teritoriale: - (denumire obiectiv)				
		- (denumire obiectiv)				
	4	Dotări (alte achiziții de imobilizări corporale și necorporale)		4.000,00	1.800,00	1.800,00
		Generatoare electric	31.12.2026	50,00		
		Utilaje de tocare a resturilor vegetale (frunze și material lemnos)	31.12.2026	270,00		
		Utilaj de tocare a rădăcinilor	31.12.2026	270,00		
		Foreza pentru pamant (motoburghiu)	31.12.2026	50,00		
		Utilaje, unelte și mașinari pentru construcții	31.12.2026	300,00		
		Utilaje, unelte și mașinari pentru agricultură	31.12.2026	600,00		
		Alte utilaje, unelte și mașinari	31.12.2026	500,00		
		Softuri	31.12.2026	50,00		
		Container, hale, amenajare spațiu	31.12.2026	60,00		
		Sistem de panouri fotovoltaice	31.12.2026	900,00		
		Alte mijloace de transport auto - autoutilitare	31.12.2026	950,00		
	5	Rambursări de rate aferente creditelor pentru investiții, din care:		0,00		
		a) - interne				
		b)- externe				

**DIRECTOR GENERAL,
Nitu Razvan Ionut**



**Director Economic
Pitulariu Maria Cristina**




Măsuri de îmbunătățire a rezultatului brut și reducere a plăților restante

- mii lei -

Nr. crt.	Măsuri	Termen de realizare	An 2025		An 2026		An 2027		An 2028		
			Prelimina/Realizat		Influențe (+/-)		Influențe (+/-)		Influențe (+/-)		
			Rezultat brut (+/-)	Plăți restante	Rezultat brut (+/-)	Plăți restante	Rezultat brut (+/-)	Plăți restante	Rezultat brut (+/-)	Plăți restante	
0	1	2	3	4	5	6	7	8	9	10	
Pct. I	Măsuri de îmbunătățire a rezultatului brut și reducere a plăților restante										
1	Măsura 1. Transmiterea de oferte entitatilor carora ar putea beneficia de serviciile societății (centre comerciale, clădiri de birouri)										
2	Măsura 2. Diversificarea operațiilor pe care societatea le poate presta în beneficiul clienților săi (aceasta măsură poate fi îndeplinită fie prin calificarea personalului actual cât și prin angajarea unor salariați calificați)										
	Măsura 3. Reducerea costurilor ocazionale cu prestările serviciilor prevăzute în contractele încheiate de societate, fără a afecta calitatea operațiilor efectuate										
	TOTAL pct. I										
Pct. II	Cauze care diminuează efectul măsurilor prevăzute la pct. I										
1	Cauza 1. Lipsa unui nr necesar de salariați										
2	Cauza 2. Lipsa unui nr necesar de salariați										
	Cauza 3. Neidentificarea la timp a situațiilor care pot cauza consumuri nejustificate de materiale.										
	TOTAL pct. II										
Pct. III	TOTAL GENERAL pct. I + pct. II										

DIRECTOR GENERAL,
Nitu Razvan Ionut

Director Economic
Pitulian Maria Cristina




Judetul Bucuresti Sectorul 5 al Municipiului Bucuresti

Telefon:


Înregistrat de: Zamfir Roxana Maria

Email:

Elena

Data emiterii: 05.05.2026 15:22

Bon de înregistrare

Număr înregistrare:	74622	Data:	05.05.2026
Tip document:	Intrare - Adresa		
Descriere conținut:	INAINTEAZA BUGETUL DE VENITURI SI CHELTUIELI ALE SALUBRIZARE SECTOR 5 SA PT ANUL 2026 - INIAL - ANEXELE 1-5 SI NOTA DE FUNDAMENTARE CU PRIVIRE LA PROPUENEA INTIALA A BUGETULUI 2026		
Deponent:	SALUBRIZARE SECTOR 5 S.A		
Proveniență / Destinatar:	SALUBRIZARE SECTOR 5 S.A		
Adresă:	Calea RAHOVEI, Nr. 266-268, Sc. CAM 06, Et. 2, Apt. CORP 61		
Număr file:			
Termen soluționare:	04.06.2026		

ADRESA

Alaturat va înaintam urmatoare:

- Bugetul de venituri si cheltuieli ale SALUBRIZARE SECTOR 5 SA pentru anul 2026 - initial – anexele 1-5.
- Nota de fundamentare cu privire la propunerea initiala a Bugetului de Venituri si Cheltuieli ale SALUBRIZARE SECTOR 5 SA aprobat aferent anului 2026

**SALUBRIZARE SECTOR 5 S.A.
DIRECTOR GENERAL,
FECIORU ANDREI**



**DIRECTOR ECONOMIC,
ȘERBAN CARMEN MARILENA**

SALUBRIZARE SECTOR 5 S.A.

Str. Calea Rahovei nr. 266-268. Clădirea Electromagnetică. Corp C 61, Anexe A-B, Stâlpii 2-6, Sector 5, București
CUI: 42049930; RC: J40/17523/2019; Telefon: 031 9450; Email: office@salubrizare5.ro

NOTA DE FUNDAMENTARE

privind aprobarea de către Adunarea Generală a Acționarilor a propunerii Bugetului de Venituri și Cheltuieli, pentru anul 2026 al societății SALUBRIZARE SECTOR 5 S.A. și estimări pentru perioada 2027–2028, aflată sub autoritatea Consiliului Local Sector 5 București

Cuprins:

1. Premise specifice pentru fundamentarea Bugetului de Venituri și Cheltuieli pentru anul 2026
2. Propunerea bugetului de venituri și cheltuieli pentru anul 2026
3. Fundamentarea veniturilor pe anul 2026
4. Fundamentarea cheltuielilor pe anul 2026
5. Rezultatul brut
6. Impozitul pe profit
7. Repartizare profitul contabil
8. Programul de investiții 2026
9. Date de fundamentare
10. Nota privind programul de reducere a creanțelor restante
11. Nota privind programul de reducere a platilor restante
12. Nota privind măsurile de restructurare și reorganizare, de îmbunătățire a rezultatului

SALUBRIZARE SECTOR 5 S.A.

Str. Calea Rahovei nr. 266-268, Clădirea Electromagnetica, Corp C 61, Anexe A-B, Stâlpii 2-6, Sector 5, Bucuresti
CUI: 42049930; RC: J40/17523/2019; Telefon: 031 9450; Email: office@salubrizare5.ro

SALUBRIZARE SECTOR 5 S.A. este operator economic care functioneaza in baza Legii societatilor nr. 31/1990, republicata, cu modificarile si completarile ulterioare. Forma de organizare este societate pe actiuni, de tip inchis. Domeniul de activitate principal: conform codificarii (Ordin 337/2007) Rev. Caen (2) este 3811 – Colectarea și tratarea deșeurilor nepericuloase.

SALUBRIZARE SECTOR 5 S.A. este operator economic de subordonare locală, autoritatea publica tutelara fiind CONSILIUL LOCAL SECTOR 5 BUCURESTI (CUI 4433953).

SALUBRIZARE SECTOR 5 S.A. aplica prevederile Ordonantei de urgenta a Guvernului nr. 109/2011 privind guvernanta corporativa a intreprinderilor publice.

1. Premise specifice pentru fundamentarea Bugetului de Venituri si Cheltuieli pentru anul 2026

Fundamentarea in vederea sustinerii Bugetului de Venituri si Cheltuieli pentru anul 2026 a avut in vedere functiile pe care acest instrument trebuie sa le indeplineasca si anume: functia de previziune, functia de control a executiei financiare si functia de asigurare a echilibrului financiar al societatii.

Bugetul de venituri si cheltuieli pentru anul 2026 asigura echilibrul financiar intern, desfasurarea activitatii economice in conditii de eficienta si indeplineste urmatoarele functii: functia de previziune, functia de control a executiei financiare si functia de asigurare a echilibrului financiar pentru intreaga activitate a societatii.

In elaborarea bugetului de venituri si cheltuieli al anului 2026 s-a tinut cont de prevederile urmatoarelor reglementari legislative:

- Legea contabilitatii nr.82/1991, republicata, cu completarile si modificarile ulterioare;
- Legea nr.31/1990 privind societatile comerciale, republicata, cu modificarile si completarile ulterioare;
- Ordonanta de urgenta nr. 109/2011 privind guvernanta corporativa a intreprinderilor publice, cu completarile si modificarile ulterioare;
- Ordinul nr. 3818 din 30 decembrie 2019 privind aprobarea formatului si structurii bugetului de venituri si cheltuieli, precum si a anexelor de fundamentare a acestuia, publicat in Monitorul Oficial nr. 14 din 10 ianuarie 2020

SALUBRIZARE SECTOR 5 S.A.

Str. Calea Rahovei nr. 266-268. Clădirea Electromagnetică. Corp C 61, Anexe A-B. Stâlpii 2-6, Sector 5, București
CUI: 42049930; RC: J40/17523/2019; Telefon: 031 9450; Email: office@salubrizare5.ro

Fundamentarea de către SALUBRIZARE SECTOR 5 S.A. a propunerii bugetului de venituri și cheltuieli pe anul 2026 s-a efectuat pe baza principiului prudenței și al continuității activității, în condiții de eficiență economică în dimensionarea resurselor financiare necesare finanțării întregii activități.

Personalul desemnat să exercite controlul financiar și-a exercitat atribuțiile privitoare la verificarea și respectarea prevederilor legale în fundamentarea proiectului de venituri și cheltuieli 2026 al SALUBRIZARE SECTOR 5 S.A., conform prevederilor Hotărârii Guvernului nr. 1.151/27.11.2012 pentru aprobarea Normelor metodologice privind modul de organizare și exercitare a controlului financiar de gestiune.

2. Propunerea bugetului de venituri și cheltuieli pentru anul 2026

Fundamentarea indicatorilor din propunerea BVC pe anul 2026 a avut în vedere următoarele aspecte:

- Estimarea fondurilor alocate pentru desfășurarea activității de salubritate;
- Tarife aprobate prin hotărâri ale Consiliului local;
- Contracte încheiate și care se vor încheia în anul 2026;
- Organigrama și statul de funcțiuni;
- s-au previzionat cheltuieli cu personalul luându-se în calcul un număr mediu de 950 persoane angajate cu contract individual de muncă pe perioada nedeterminată;
- s-au estimat cheltuieli cu remunerația organelor de conducere pentru 4 directori, 5 membrii în consiliu de administrație, trei cenzori, un secretar al consiliului de administrație și un secretar AGA.

Indicatorii economico-financiarți prevăzuți în propunerea bugetului de venituri și cheltuieli pentru anul 2026 sunt detaliați în Anexa 2.

3. Fundamentarea veniturilor pe anul 2026

La întocmirea Bugetului de Venituri și Cheltuieli pentru anul 2026 s-a adoptat o manieră conservatoare în ceea ce privește veniturile, fiind considerate doar acele venituri cu o probabilitate ridicată de realizare.

Situat în partea de sud-est al Capitalei, în direcția orașelor Giurgiu și Alexandria, Sectorul 5 are o suprafață de 29 Km² și o populație de aproximativ 294.695 de locuitori. Din datele statistice, în sectorul 5 își desfășoară activitatea un număr de 11.181 agenți economici, 4 piețe

SALUBRIZARE SECTOR 5 S.A.

Str. Calea Rahovei nr. 266-268, Clădirea Electromagnetică, Corp C 61, Anexe A-B, Stâlpii 2-6, Sector 5, București
CUI: 42049930; RC: J40/17523/2019; Telefon: 031 9450; Email: office@salubrizare5.ro

agroalimentare și de flori, sediile unor importante instituții de stat sunt localizate pe raza Sectorului 5.

SALUBRIZARE SECTOR 5 S.A. își propune ca obiective în anul 2026, următoarele:

Rd.2) Realizarea de venituri din activitatea de exploatare în valoare de **240.000** mii lei, astfel:

Rd.5. Venituri din servicii prestate în valoare de **240.000** mii lei, defalcate astfel:

1 – venituri din activitatea de salubritare stradală, de dezapezire și combatere polei, din precolectare, colectare, transport deseuri municipale, maturat mecanizat, spălat și stropit cai publice, maturat manual, curățat și transport zapadă, colectare deseuri voluminoase, colectare deseuri provenite din pietre și alte activități specifice serviciului public de salubritare;

2- venituri din precolectare, colectare, transport deseuri municipale provenite de la agenți economici și instituții publice;

3 - venituri din activitatea de colectare deseuri menajere și reciclabile de la populație;

4. – venituri din alte activități specifice serviciului de salubritare

Rd.15. Venituri din penalități în valoare totală de **0** mii lei.

Rd.21. Alte Venituri în valoare totală de **0** mii lei.

Rd.22. Veniturile financiare estimate pentru exercitiul financiar 2026 sunt de 0 mii lei, din care:

Rd.25. Diferențe favorabile de curs valutar legate de elementele monetare exprimate în valută în valoare de 0 mii lei

Rd.26. Venituri din dobânzi cuvenite pentru disponibilitățile din conturile bancare în sumă de 0 mii lei

4 . Fundamentarea cheltuielilor pe anul 2026

În elaborarea structurii și în estimarea cheltuielilor pentru anul 2026 s-a avut în vedere, în primul rând, respectarea prevederilor legislative în ceea ce privește elaborarea bugetelor de venituri și cheltuieli pentru anul 2026 aplicabile operatorilor economici la care statul este acționar majoritar. Astfel cheltuielile au fost estimate a fi efectuate în condiții de eficiență. Volumul și structura cheltuielilor cuprinse în propunerea BVC pentru anul 2026 au fost dimensionate în funcție de nivelul veniturilor programate a se realiza.

Cheltuielile totale prognozate în propunerea de BVC pentru anul 2026 pentru buna desfășurare a activității și asigurarea realizării veniturilor ating un nivel de **238.290** mii lei.

Cheltuielile de exploatare propuse pentru anul 2026 necesare îndeplinirii obiectului de activitate stabilit prin actul constitutiv și realizării veniturilor programate cuprind:

SALUBRIZARE SECTOR 5 S.A.

Str. Calea Rahovei nr. 266-268, Clădirea Electromagnetică, Corp C 61, Anexe A-B, Stâlpii 2-6, Sector 5, București
CUI: 42049930; RC: J40/17523/2019; Telefon: 031 9450; Email: office@salubrizare5.ro

- A) Cheltuieli cu bunuri si servicii in suma de **112.860** mii lei
- B) Cheltuieli cu impozite , taxe si varsaminte asimilate in suma de **22.500** mii lei
- C) Cheltuieli cu personalul in suma de **96.790** mii lei
- D) Alte cheltuieli de exploatare in suma de **6.140** mii lei

Rd.30 A) Cheltuielile cu bunurile si serviciile asigura buna functionare a activitatii entitatii SALUBRIZARE SECTOR 5 S.A. si au fost estimate la **112.860** mii lei pentru anul 2026.

In cadrul acestora,

- A1. cheltuielile privind stocurile = **18.500** mii lei
- A2. cheltuielile privind serviciile executate de terti = **32.875** mii lei
- A3. cheltuieli cu alte servicii executate de terti = **61.485** mii lei

Rd.31. A1. Cheltuielile privind stocurile au fost previzionate la un nivel de **18.500** mii lei, din care:

Rd.32. - A1.a) cheltuieli cu materiile prime previzionate la un nivel de **0** mii lei

Rd.33 - A1.b) cheltuielile cu materialele consumabile estimate la **16.000** mii lei.

Rd.34. - A1.b1) In cadrul acestora, piesele de schimb pentru mijloacele de transport/alte imobilizari din cadrul activului entitatii s-au propus in suma de **600** mii lei

Rd.35. - A1.b2) Cheltuielile privind combustibilii pentru necesitatile de functionare ale parcului auto si pentru activitatea de baza au fost apreciate pentru 2026 la **8.000** mii lei.

Rd.36 - A1.c) cheltuielile cu materialele de natura obiectelor de inventar au fost estimate la **2.100** mii lei pentru anul 2026, compuse din echipamente de protectie a muncitorilor (salopete, pelerine ploaie, tricouri, bocanci), anvelope, echipamente it si mobilier necesare desfasurarii activitatii societatii;

Rd.37 - A1.d) cheltuieli cu energia electrica si apa, canal au fost prevazute la o valoare de **400** mii lei, pentru utilitati

Rd.38 - A1.e) Cheltuieli aferente vanzarii marfurilor in cuantum de **0** mii lei

Rd.39 - A2. **Cheltuieli privind serviciile executate de terti** au fost estimate la **32.875** mii lei.

In cadrul acestora avem urmatoarea componenta:

Rd.40 - A2.a) Cheltuielile cu intretinerea si reparatiile echipamentelor, utilajelor, mijloacelor de transport.au fost previzionate la **7.500** mii lei

Rd.41 - A2.b) Cheltuielile privind chiriile au fost prevazute la nivelul de **24.575** mii lei, din care **23.375** mii lei catre operatori privati si suma de **1.200** mii lei catre Amenajare Edilitara S5 SRL.

Rd.44 - A2.c) Cheltuielile cu primele de asigurare sunt cele impuse de legislatie si privesc bunurile care alcatuiesc patrimoniul companiei, asigurari obligatorii de raspundere civila auto

SALUBRIZARE SECTOR 5 S.A.

Str. Calea Rahovei nr. 266-268. Clădirea Electromagnetica, Corp C 61, Anexe A-B, Stâlpii 2-6, Sector 5, București
CUI: 42049930; RC: J40/17523/2019; Telefon: 031 9450; Email: office@salubrizare5.ro

RCA, asigurari facultative pentru cazurile de avarii și furt a autovehiculelor CASCO, alte prime de asigurare. Cheltuielile au fost prognozate la **800** mii lei.

Rd.45 - A3. Cheltuielile cu alte servicii executate de terti au fost estimate la o suma de **61.485** mii lei.

In structura, aceste cheltuieli se compun din:

Rd.47 - A3.b) Cheltuieli privind comisiunile si onorariul au fost evaluate pentru 2026 la **600** mii lei, acestea fiind estimate in scopul decontarilor cu societatile de avocati, pentru acordarea de consultanta, asistenta si reprezentare juridica generala a intereselor societatii si in scopul efectuării unor expertize.

Rd.52 - A3.c2) S-a preconizat efectuarea de cheltuieli care sa sustina strategia de marketing, sumele pentru reclama si publicitate estimate pentru anul 2026 sunt 1.700 mii lei (servicii social media , administrare pagina web, site).

Rd.56 - A3.d) Cheltuieli cu sponsorizarea au fost propuse pentru anul 2026 in cuantum de **0** mii lei.

Rd.61 - A3.e) Cheltuieli cu transportul de bunuri si persoane au fost estimate la **3.000** mii lei pentru exercitiul financiar 2026.

Rd.62 - A3.f) Cheltuielile de deplasare, detasare, transfer prognozate pentru anul 2026 au o valoare de **0** mii lei.

Rd.66 - A3.g) Cheltuieli postale si taxele de telecomunicatii propuse pentru anul 2026 de **760** mii lei.

Acestea sunt efectuate in scopul asigurarii comunicarii cu partenerii entitatii SALUBRIZARE SECTOR 5 S.A., precum si pentru a indeplini conditii de buna functionare

Rd.67 - A3.h) Cheltuielile cu serviciile bancare si asimilate, apreciate la **100** mii lei pentru anul 2026;

Rd.68 - A3.i) Alte cheltuieli cu serviciile executate de terti au fost prognozate la nivelul de **49.300** mii lei (taxa groapa, eliminare prin depozitare deseuri, tratare si sortare deseuri, igienizare toaleta publice, consultanta,SSM si PSI, cheltuieli paza, intretiere tehnica de calcul, medicina muncii, etc)

Rd.77 - A3.j) Alte cheltuieli au fost prognozate la nivelul de **0** mii lei, cuprinzand diverse servicii .

Rd.78 – B. Cheltuielile cu impozite, taxe si varsamintele asimilate sunt previzionate in suma de **22.500** mii lei; acestea se refera in principal la taxa pe valoare adaugata, diverse impozite, impozitele si taxele locale, pe teren, cladiri, auto, taxa concesiune, taxe radio-tv, taxe judiciare de timbru, taxe de drum (rovignete) , taxe afisaj, taxe edilitare, taxe protectie civila, autorizari, taxa de economie circulara, taxa ANRSC, etc;

Rd.86 - C. Cheltuielile cu personalul inregistreaza la nivel de indicator bugetar suma de **90.600** mii lei.

SALUBRIZARE SECTOR 5 S.A.

Str. Calea Rahovei nr. 266-268, Clădirea Electromagnetică, Corp C 61, Anexe A-B, Stâlpii 2-6, Sector 5, București
CUI: 42049930; RG: J40/17523/2019; Telefon: 031 9450; Email: office@salubrizare5.ro

Entitatea va fi condusa de un numar de 5 directori:

- cu contract de mandat
 - o Director General;
- angajati cu contract individual de munca
 - o Director General Adjunct;
 - o Director Economic/Juridic
 - o Director Salubrizare
 - o Director Tehnic

Societatea intentioneaza sa ia masuri concrete de organizare in vederea bunei desfasurari a activitatii, proiectarea unei organigramme eficiente.

Cuquantumul salariilor de baza se bazeaza pe ipoteza unui numar mediu de **950** angajati cu contract individual de munca.

In anul 2026 SALUBRIZARE SECTOR 5 S.A. este administrata in sistem unitar de un Consiliu de administratie format din **5** membri, remunerati prin indemnizatii fixe lunare si un numar de 3 cenzori. Consiliul de Administratie a desemnat o persoana care indeplineste sarcina de secretar si un secretar aferent AGA. Secretariatul sedintelor Consiliului de Administratie se asigura de catre Secretarul Consiliului de Administratie, care asigura indeplinirea unor operatiuni tehnice, va primi o indemnizatie lunara al carui cuantumul va fi stabilit de catre Consiliul de Administratie.

Activitatea Consiliului de Administratie se desfasoara in sedinte ordinare care se convoaca lunar si in sedinte extraordinare care se convoaca ori de cate ori este nevoie. Sedintele sunt prezidate de Presedintele Consiliului de Administratie.

Legea nr. 31/1990 republicata - denumita in continuare "Legea societatilor" – confera cadrul legal general referitor la remunerarea administratorilor. Limitele generale de remunerare ale administratorilor si directorilor, precum si orice alte avantaje acordate acestora sunt stabilite prin actul constitutiv sau de catre adunarea generala a actionarilor

In conformitate cu art. 111 alin (2), lit.c) din Legea societatilor, adunarea generala ordinara se intruneste cel putin o data pe an, iar in afara de dezbaterile altor probleme inscrise la ordinea de zi, adunarea generala este obligata sa fixeze remuneratia convenita membrilor consiliului de administratie, pentru exercitiul in curs, daca nu a fost stabilita prin actul constitutiv.

Potrivit art. 152 alin. (2) si (3) din Legea societatilor, remuneratia directorilor, obtinuta in temeiul contractului de mandat, este asimilata din punct de vedere fiscal veniturilor din salarii si se impoziteaza potrivit legislatiei in materie. Remuneratia directorilor obtinuta in temeiul contractului de mandat este asimilata salariului, din punctul de vedere al obligatiilor decurgand pentru director si societate din legislatia privind sistemul public de pensii si alte drepturi de asigurari sociale, inclusiv dreptul de asigurare pentru accidente de munca si boli profesionale.

SALUBRIZARE SECTOR 5 S.A.

Str. Calea Rahovei nr. 266-268. Clădirea Electromagnetică. Corp C 61. Anexe A-B. Stâlpii 2-6. Sector 5. București
CUI: 42049930; RC: J40/17523/2019; Telefon: 031 9450; Email: office@salubrizare5.ro

legislația privind sistemul asigurărilor pentru somaj și stimularea ocupării forței de muncă, precum și din legislația privind asigurările de sănătate. Remuneratia membrilor consiliului de administrație este stabilită prin actul constitutiv sau prin hotărâre a adunării generale a acționarilor, conform art. 153 ^18.

În conformitate cu prevederile: art. 37 alin (1) din Ordonanța de Urgență a Guvernului nr. 109/2011 privind guvernanta corporativă a întreprinderilor publice, cu modificările și completările ulterioare, se prevede faptul că „(1) Remuneratia membrilor consiliului de administrație sau, după caz, a membrilor consiliului de supraveghere este stabilită de adunarea generală a acționarilor în structura și limitele prevăzute la alin. (2) și (4).” art. 37 alin (2) din Ordonanța de Urgență a Guvernului nr. 109/2011 privind guvernanta corporativă a întreprinderilor publice, cu modificările și completările ulterioare, se prevede faptul că „(2) Remuneratia membrilor neexecutivi ai consiliului de administrație sau ai consiliului de supraveghere este formată dintr-o indemnizație fixă lunară și o componentă variabilă.

În categoria cheltuielilor cu personalul sunt cuprinse:

Rd.87 - C1. **Cheltuieli cu salariile** sunt prognozate în cuantum de **81.400** mii lei

Rd.88 - C1 a) **Cheltuieli cu salariile de baza** sunt estimate la **80.000** mii lei.

Rd.89 - C1 b) **Sporurile aferente salariilor** sunt prognozate în sumă de **1.000** mii lei

Rd.90 - C1 c) **alte bonificatii** au fost previzionate pentru 2026 la sumă de **400** mii lei.

Rd.95 - C2 b) **tichete de masa** au fost previzionate pentru 2026 la sumă de **9.200** mii lei.

Rd.103 - C4. Cheltuielile aferente contractului de mandat și a altor organe de conducere și control, comisii și comitete au fost previzionate la **2.290** mii lei, din care:

Rd.104 - C4.a) **pentru directori/directorat** – sumele prevăzute pentru remuneratia directorilor aferente anului 2026 s-au estimat la un nivel de **690** mii lei. Remuneratia directorilor este stabilită de Consiliul de administrație și este formată dintr-o indemnizație fixă lunară.

Rd.107 - C4.b) cheltuielile pentru consiliul de administrație au fost estimate în valoare de **1.200** mii lei.

Rd.112 - C5. **Cheltuielile cu contribuțiile datorate de angajator**, au fost estimate la valoarea de **3.500** mii lei și sunt formate din contribuția privind fondul de handicap și CAM 2.25%.

Rd.113 - D. Alte cheltuieli de exploatare s-au estimat la nivelul de **6.140** mii lei.

În acest indicator bugetar se regăsesc următoarele categorii de cheltuieli:

Rd.114 - D.a) Cheltuieli cu majorări și penalități în sumă de **110** mii lei

Rd.117 - D.b) Cheltuielile privind activele imobilizate pentru exercitiul financiar 2026 au fost estimate la **0** mii lei.

Rd.119 - D.d) Alte cheltuieli în sumă de **30** mii lei au fost propuse pentru a acoperi cheltuielile cu materialele nestocate, avize mediu etc

SALUBRIZARE SECTOR 5 S.A.

Str. Calea Rahovei nr. 266-268, Clădirea Electromagnetică, Corp C 61, Anexe A-B, Stâlpii 2-6, Sector 5, București
CUI: 42049930; RC: J40/17523/2019; Telefon: 031 9450; Email: office@salubrizare5.ro

Rd.120 - D.e) Cheltuieli cu amortizarea imobilizarilor corporale si necorporale sunt estimate la o valoare de **6.000** mii lei.

Rd.121 - D.f) Ajustari si deprecieri pentru pierdere de valoare si provizioane au fost previzionate pentru anul 2026 in suma de **0** mii lei

Rd.130 - **Cheltuielile financiare** au fost estimate in suma de **0** mii lei

5. Rezultatul brut

Entitatea preconizeaza ca va incheia exercitiul financiar pe anul 2026 cu un profit brut de **1.710** mii lei.

6. Impozitul pe profit

Cheltuielile cu impozitul pe profit au fost previzionate in suma de **274** mii lei .

Estimarea cheltuielilor nedeductibile fiscal (400 mii lei) la calculul impozitului pe profit se structureaza astfel: penalitati pentru impozite si taxe , amenzi, cheltuieli cu taxa pe valoarea adaugata aferenta cheltuielilor nedeductibile fiscal .

7. Repartizare profitul contabil

Repartizarea profitului pentru anul 2026 s-a efectuat la constituirea rezervelor legale.

8. Programul de investitii 2026

Surse de finantare

Pentru asigurarea nevoilor de finantare a investitiilor, SALUBRIZARE SECTOR 5 S.A. se bazeaza pe surse proprii si alte surse.

Fondurile rezultate din surse proprii propuse pentru anul 2026 sunt in suma de 7.710 mii lei si provine din amortizarea imobilizarilor si din profitul estimat.

Totalul surselor de finantare este estimat la **7.710** mii lei.

Cheltuieli pentru investitii

Cheltuieli pentru investitii in anul 2026 au fost dimensionate in functie de obiectivele necesare a fi realizate privind activitatea de baza. Valoarea estimata a acestora este de **7.710** mii lei.

9. Date de fundamentare

SALUBRIZARE SECTOR 5 S.A.

Str. Călea Rahovei nr. 266-268, Clădirea Electromagnetică, Corp C 61, Anexe A-B, Stâlpii 2-6, Sector 5, București
CUI: 42049930; RC: J40/17523/2019; Telefon: 031 9450; Email: office@salubrizare5.ro

S-au previzionat cheltuieli cu personalul luandu-se in calcul un numar mediu de **950** de persoane angajate cu contract individual de munca pe perioada nedeterminata; entitatea va fi condusa de 5 directori , va fi administrata de un Consiliu de Administratie format din 5 membrii si va fi desemnat 1 secretar Consiliu de Administratie si un secretar AGA si 3 cenzori.

La fundamentarea cheltuielilor de natura salariala (salarii de baza, sporuri aferente salariului de baza, alte cheltuieli conform CCM) pentru propunerea de BVC pentru finele anului 2026, compania a avut in vedere un numar de **1100** angajati cu contract individual de munca.

Castigul mediu lunar pe salariat (lei/persoana), determinat pe baza cheltuielilor de natura salariala este prevazut in 2026 la 7.947 lei/persoana. Productivitatea muncii in unitati valorice pe total personal mediu este de 253 mii lei/persoana.

Veniturile totale au fost estimate la valoarea de 240.000mii lei.

Cheltuielile totale au fost estimate la 238.290 mii lei.

10. Nota privind programul de reducere a creantelor restante

Entitatea isi propune sa recupereze sumele datorate de debitori, sa asigure cresterea sumelor incasate in vederea securizarii propriei situatii financiare

Se vor intreprinde urmatoarele masuri:

- urmarirea incasarii clientilor, accelerarea recuperarii creantelor neincasate
- actiuni in instanta pentru recuperarea debitelor
- apelarea, acolo unde este cazul, la executare silita
- monitorizarea corecta si la timp a dosarelor transmise catre executorii judecatoresti
- trimiterea de notificari
- initierea si intensificarea convocarilor la concilieri directe
- monitorizarea comportamentului de plata al clientilor

11. Nota privind programul de reducere a platilor restante

SALUBRIZARE SECTOR 5 S.A.. isi propune sa eficientizeze activitatea desfasurata si sa nu inregistreze plati restante.

12. Nota privind masurile de organizare, de imbunatatire a rezultatului

SALUBRIZARE SECTOR 5 S.A. isi propune:

- optimizarea numarului de personal angajat cu contract individual de munca pe perioada nedeterminata si reducerea cheltuielilor cu salarizarea
- reducerea costurilor generale de administratie, de regie

SALUBRIZARE SECTOR 5 S.A.

Str. Călea Rahovei nr. 266-268, Clădirea Electromagnetică, Corp C 61, Anexe A-B, Stâlpii 2-6, Sector 5, București
CUI: 42049930; RC: J40/17523/2019; Telefon: 031 9450; Email: office@salubrizare5.ro

- rationalizarea costurilor cu parcul de autoturisme, redimensionarea parcului auto in functie de necesitati, reducerea consumurilor aferente autovehiculelor
- eficientizarea consumului de utilitati
- cresterea veniturilor din activitati conexe
- mentinerea relatiilor cu clientii existenti, pe baze contractuale
- atragerea de noi clienti
- urmarirea si analiza ritmica privind incadrarea in cheltuielile prognozate

Estimari bugetare pentru perioada 2026 – 2027

La dimensionarea estimarilor prevazute in macheta extras de buget de venituri si cheltuieli pentru perioada 2026 – 2027 s-au avut in vedere:

- Fundamentarea propunerii de BVC pentru anul 2026
- Planul anual de achizitii publice aprobat la nivelul societatii

Fata de cele prezentate, supunem aprobarii Adunarii Generale a Actionarilor propunerea de Buget de Venituri si Cheltuieli al societatii SALUBRIZARE SECTOR 5 S.A. pentru anul 2026 si estimari pentru perioada 2026 - 2027, insotita de urmatoarele anexe:

Anexa nr. 1 "Bugetul de venituri si cheltuieli pe anul 2026"

Anexa nr. 2 "Detalierea indicatorilor economico-financiari prevazuti in bugetul de venituri si cheltuieli "

Anexa nr. 3 "Gradul de realizare a veniturilor totale"

Anexa nr. 4 "Programul de investitii, dotari si sursele de finantare"

Anexa nr. 5 "Masuri de imbunatatire a rezultatului brut si de reducere a platilor restante"

SALUBRIZARE SECTOR 5 S.A.
DIRECTOR GENERAL
ANDREI PECIORU



DIRECTOR ECONOMIC
SERBAN CARMEN - MARILENA

Handwritten signature of Serban Carmen - Marilena.

BUGETUL DE VENITURI ȘI CHELTUIELI PE ANUL 2026

mii lei

I	2	INDICATORI	Nr. rd.	Propuneri an curent 2026	%	Estimări an 2027	Estimări an 2028	%	
								9=7/5	10=8/7
		3	4	5	6	7	8	9	10
I		VENITURI TOTALE (Rd.1=Rd.2+Rd.5)	1	240,000	105.49%	247,200	252,144	103.00%	102.00%
	1	Venituri totale din exploatare, din care:	2	240,000	105.49%	247,200	252,144	103.00%	102.00%
		a) subvenții, cf. prevederilor legale în vigoare	3						
		b) transferuri, cf. prevederilor legale în vigoare	4						
	2	Venituri financiare	5						
II		CHELTUIELI TOTALE (Rd.6=Rd.7+Rd.19)	6	238,290	104.88%	245,027	251,066	102.83%	102.46%
	1	Cheltuieli de exploatare, (Rd. 7 = Rd. 8 + Rd. 9 + Rd. 10 + Rd. 18), din care:	7	238,290	108.31%	245,027	251,066	102.83%	102.46%
		A. cheltuieli cu bunuri și servicii	8	112,860	103.16%	116,246	119,733	103.00%	103.00%
		B. cheltuieli cu impozite, taxe și varsaminte asimilate	9	22,500	118.42%	23,175	23,639	103.00%	102.00%
		C. cheltuieli cu personalul, (Rd. 10 = Rd. 11 + Rd. 14 + Rd. 16 + Rd. 17), din care:	10	96,790	102.10%	99,282	101,244	102.57%	101.98%
		C1 Cheltuieli de natură salarială (Rd. 11 = Rd. 12 + Rd. 13)	11	90,600	100.67%	95,318	95,134	103.00%	102.00%
		C1.1 ch. cu salariile	12	81,400	101.75%	83,842	85,519	103.00%	102.00%
		C1.2 bonusuri	13	9,200	102.22%	9,476	9,666	103.00%	102.00%
		C1.3 alte cheltuieli cu personalul, din care:	14	400	100.00%				
		cheltuieli cu plăți compensatorii aferente disponibilizărilor de personal	15	50	100.00%	52	52	103.00%	101.00%
		C1.4 Cheltuieli aferente contractului de mandat și a altor organe de conducere și control, comisii și comitete	16	2,290	101.78%	2,359	2,382	103.00%	101.00%
		C1.5 Cheltuieli cu contribuțiile datorate de angajator	17	3,500	102.94%	3,605	3,677	103.00%	102.00%
		D. alte cheltuieli de exploatare	18	6,140	153.50%	6,324	6,451	103.00%	102.00%
	2	Cheltuieli financiare	19						
III		REZULTATUL BRUT (profit/pierdere) (Rd. 20 = Rd. 1 - Rd. 6)	20	1,710		2,173	1,078	127.09%	49.60%
IV	1	IMPOZIT PE PROFIT CURENT	21	274		348	172	127.09%	49.60%
	2	IMPOZIT PE PROFIT AMANAT	22						
	3	VENITURI DE IMPOZITUL PE PROFIT AMANAT	23						
	4	IMPOZITUL SPECIFIC UNOR ACTIVITĂȚI	24						
	5	ALTE IMPOZITE NEPREZENTATE LA ELEMENTELE DE MAI SUS	25						
V		PROFITUL/PIERDEREA NETA A PERIOADEI DE RAPORTARE (Rd. 26 = Rd. 20 - Rd. 21 - Rd. 22 + Rd. 23 - Rd. 24 - Rd. 25), din care:	26	1,436		1,826	905	127.09%	49.60%
	1	Rezerve legale	27	72		91	45	127.09%	49.60%
	2	Alte rezerve reprezentând facilități fiscale prevăzute de lege	28						
	3	Acoperirea pierderilor contabile din anii precedenți	29						
	4	Constituirea surselor proprii de finanțare pentru proiectele cofinanțate din împrumuturi externe, precum și pentru constituirea surselor necesare rambursării ratelor de capital, plății dobânzilor, comisiunilor și altor costuri aferente acestor împrumuturi	30						
	5	Alte repartizări prevăzute de lege	31						
	6	Profitul contabil rămas după deducerea sumelor de la Rd. 27, 28, 29, 30, 31 (Rd.32 = Rd. 26 - (Rd. 27 la Rd. 31) >= 0)	32	1,365		1,734	860	127.09%	49.60%
	7	Participarea salariaților la profit în limita a 10% din profitul net, dar nu mai mult de nivelul unui salariu de bază mediu lunar realizat la nivelul operatorului economic în exercițiul financiar de referință	33						

1	2	INDICATORI	Nr. rd.	Propuneri an curent 2026	%	Estimări an 2027	Estimări an 2028	%	
								9=7/5	10=8/7
	8	Minimim 50% vărsăminte la bugetul de stat sau local în cazul regiilor autonome, ori dividende convenite acționarilor, în cazul societăților/ companiilor naționale și societăților cu capital integral sau majoritar de stat, din care:	34						
	a)	- dividende convenite bugetului de stat	35						
	b)	- dividende convenite bugetului local	36						
	c)	- dividende convenite altor acționari	37						
	9	Profitul nerepartizat pe destinațiile prevăzute la Rd. 33 - Rd. 34 se repartizează la alte rezerve și constituie sursă proprie de finanțare	38						
VI		VENITURI DIN FONDURI EUROPENE	39						
VII		CHELTUIELI ELIGIBILE DIN FONDURI EUROPENE, din care	40						
	a)	cheltuieli materiale	41						
	b)	cheltuieli cu salariile	42						
	c)	cheltuieli privind prestarile de servicii	43						
	d)	cheltuieli cu reclama și publicitate	44						
	e)	alte cheltuieli	45						
VIII		SURSE DE FINANȚARE A INVESTIȚIILOR, din care:	46						
	1	Alocații de la buget	47						
		alocații bugetare aferente plății angajamentelor din anii anteriori	48						
IX		CHELTUIELI PENTRU INVESTITII	49	7.966	173,32%				
X		DATE DE FUNDAMENTARE							
	1	Nr. de personal prognozat la finele anului	50	1.100	100,00%	950	860		101,05%
	2	Nr. mediu de salariați total	51	950	100,00%	950	960	100,00%	101,05%
	3	Casigii mediu lunar pe salariat (pe/persoana) determinat pe baza cheltuielilor de natură salariață	52	7.947	172,11%	8.188	8.263	103,00%	100,94%
	4	Casigii mediu lunar pe salariat determinat pe baza cheltuielilor de natură salariață, recalculat cf. Legii anuale a bugetului de stat	53	7.947		7.353	7.424	92,54%	100,94%
	5	Productivitatea muncii în unități valorice pe total personal mediu (mii lei/persoană) (Rd.2/Rd.51)	54	253	176,39%	260	263	103,00%	100,94%
	6	Productivitatea muncii în unități valorice pe total personal mediu recalculată cf. Legii anuale a bugetului de stat	55	253	176,39%	260	263	103,00%	100,94%
	7	Productivitatea muncii în unități fizice pe total personal mediu (cantitate produse finite/ persoană)	56						
	8	Cheltuieli totale la 1.000 lei venituri totale (Rd. 57 = (Rd. 6/Rd. 1) x 1.000	57	993	99,95%	991	996	99,83%	100,46%
	8	Plăți restante	58						
	9	Creanțe restante	59						

*) Rd.52 = Rd.151 din Anexa de fundamentare nr 2

**) Rd.53 = Rd. 152 din Anexa de fundamentare nr.2

SALUBRIZARE SECTOR 5 SA

DIRECTOR GENERAL
FECIORIU ANDREA



DIRECTOR ECONOMIC
SERBAN CARMEN MARILENA

Detalierea indicatorilor economico-financiarî prevăzuți în bugetul de venituri și cheltuieli și repartizarea pe trimestre a acestora

mii lei
2026-INITIAL

0	1	INDICATORI	Nr. rd.	Propunerii an curent 2026					Total AN
				Propunerii an curent 2026	din care:				
					Trim I	Trim II	Trim III	Trim IV	
				5a	5b	5c	5d	6	
I.		VENITURI TOTALE (Rd.2+Rd.22)	1	240,000	59,000	59,500	60,500	61,000	240,000
	1	Venituri totale din exploatare (Rd.2 = Rd.3+Rd.8+Rd.9+Rd.12+Rd.13+Rd.14), din care:	2	240,000	59,000	59,500	60,500	61,000	240,000
	a)	din producția vândută (Rd.3+Rd.4+Rd.5+Rd.6+Rd.7), din care:	3	240,000	59,000	59,500	60,500	61,000	240,000
	a1)	din vânzarea produselor	4	0	0	0	0	0	0
	a2)	din servicii prestate	5	240,000	59,000	59,500	60,500	61,000	240,000
	a3)	din redevențe și chirii	6	0	0	0	0	0	0
	a4)	alte venituri	7						0
	b)	din vânzarea mărfurilor	8	0	0	0	0	0	0
	c)	din subvenții și transferuri de exploatare aferente cifrei de afaceri nete (Rd.9 = Rd.10+Rd.11), din care:	9	0	0	0	0	0	0
	e1)	subvenții, cf. prevederilor legale în vigoare	10	0	0	0	0	0	0
	e2)	transferuri, cf. prevederilor legale în vigoare	11	0	0	0	0	0	0
	d)	din producția de imobilizări	12	0	0	0	0	0	0
	a)	venituri aferente costului producției în curs de execuție	13	0	0	0	0	0	0
	f)	alte venituri din exploatare (Rd.15+Rd.16+Rd.19+Rd.20+Rd.21), din care:	14	0	0	0	0	0	0
	f1)	din amenzi și penalități	15						0
	f2)	din vânzarea activelor și alte operații de capital (Rd.16 = Rd.17+Rd.18), din care:	16	0	0	0	0	0	0
		- active deponabile	17	0	0	0	0	0	0
		- active necorponale	18	0	0	0	0	0	0
	f3)	din subvenții pentru investiții	19	0	0	0	0	0	0
	f4)	din valorificarea certificatelor CO2	20	0	0	0	0	0	0
	f5)	alte venituri	21						0
	2	Venituri financiare (Rd.22 = Rd.23+Rd.24+Rd.25+Rd.26+Rd.27), din care:	22	0	0	0	0	0	0
	a)	din imobilizări financiare	23	0	0	0	0	0	0
	b)	din investiții financiare	24	0	0	0	0	0	0
	c)	din diferențe de curs	25	0	0	0	0	0	0
	d)	din dobânzi	26	0	0	0	0	0	0
	e)	alte venituri financiare	27	0	0	0	0	0	0
II		CHELTUIELI TOTALE (Rd.28 = Rd.29+Rd.130)	28	238,290	58,672	58,378	60,275	60,965	238,290
	1	Cheltuieli de exploatare (rd.29 = Rd.30+Rd.78+Rd.85+Rd.113), din care:	29	238,290	58,672	58,378	60,275	60,965	238,290
	A.	Cheltuieli cu bunuri și servicii (Rd.30 = Rd.31+Rd.39+Rd.45), din care:	30	112,860	30,715	25,880	27,670	28,595	112,860
	A1	Cheltuieli privind stocurile (Rd.31 = Rd.32+Rd.33+Rd.36+Rd.37+Rd.38), din care:	31	18,500	8,710	1,650	3,840	4,300	18,500
	a)	cheltuieli cu materiile prime	32	0	0	0	0	0	0
	b)	cheltuieli cu materialele consumabile, din care:	33	16,000	8,200	1,000	3,200	3,600	16,000
	b1)	cheltuieli cu piesele de schimb	34	600	158	150	142	150	600
	b2)	cheltuieli cu combustibilii	35	8,000	2,000	2,000	2,000	2,000	8,000
	c)	cheltuieli privind materialele de natura obiectelor de inventar	36	2,100	400	550	850	600	2,100
	d)	cheltuieli privind energia și apa	37	400	110	100	90	100	400
	e)	cheltuieli privind mărfurile	38	0	0	0	0	0	0
	A2	Cheltuieli privind serviciile executate de terți (Rd.39 = Rd.40+Rd.41+Rd.44), din care:	39	32,875	7,750	8,375	8,375	8,375	32,875
	a)	cheltuieli cu întreținerea și reparațiile	40	7,500	1,875	1,875	1,875	1,875	7,500
	b)	cheltuieli privind chiriile (Rd.41 = Rd.42+Rd.43) din care:	41	24,575	5,675	6,300	6,300	6,300	24,575
	b1)	- către operatori cu capital integral/majoritar de stat	42	1,200	300	300	300	300	1,200

0	1	INDICATORI	Nr. rd.	Propuneri an curent 2026					Total AN
				Propuneri an curent 2026	din care:				
					Trim I	Trim II	Trim III	Trim IV	
			4	5a	5b	5c	5d	6	
	b2)	- către operatori cu capital privat	43	23,375	5,375	6,000	6,000	6,000	23,375
	c)	prime de asigurare	44	800	200	200	200	200	800
A3		Cheltuieli cu alte servicii executate de terti (Rd.45 = Rd.46+Rd.47+Rd.49+Rd.56+Rd.61+Rd.62+Rd.66+Rd.67+Rd.68+Rd.77), din care:	45	61,485	14,255	15,855	15,455	15,920	61,485
	a)	cheltuieli cu colaboratorii	46	800	200	200	200	200	800
	b)	cheltuieli privind comisioanele și onorariul, din care:	47	600	150	150	150	150	600
	b1)	cheltuieli privind consultanța juridică	48	400	100	100	100	100	400
	c)	cheltuieli de protocol, reclamă și publicitate (Rd.50+Rd.52), din care:	49	1,860	465	465	465	465	1,860
	e1)	cheltuieli de protocol, din care:	50	160	40	40	40	40	160
		- tichete cadou potrivit Legii nr.193/2006, cu modificările ulterioare	51	0	0	0	0	0	0
	e2)	cheltuieli de reclamă și publicitate, din care:	52	1,700	425	425	425	425	1,700
		- tichete cadou ptr. cheltuieli de reclamă și publicitate, potrivit Legii nr.193/2006, cu modificările ulterioare	53	0	0	0	0	0	0
		- tichete cadou ptr. campanii de marketing, studiul pietei, promovarea pe pietele existente sau noi, potrivit Legii nr.193/2006, cu modificările ulterioare	54	0	0	0	0	0	0
		- ch. de promovare a produselor	55	0	0	0	0	0	0
	d)	Ch. cu sponsorizarea, potrivit O.U.G. nr.2/2015 (Rd.56 = Rd.57+Rd.58+Rd.60), din care:	56	0	0	0	0	0	0
	d1)	ch. de sponsorizare în domeniul medical și sănătate	57	0	0	0	0	0	0
	d2)	ch. de sponsorizare în domeniile educație, învățământ, cultură și sport, din care:	58	0	0	0	0	0	0
		pentru cluburile sportive	59	0	0	0	0	0	0
	d3)	ch. de sponsorizare pentru alte activități	60	0	0	0	0	0	0
	e)	cheltuieli cu transportul de bunuri și persoane	61	3,000	800	800	800	800	3,000
	f)	cheltuieli de deplasare, deplasare, transfer, din care:	62	0	0	0	0	0	0
		- cheltuieli cu diurna (Rd.63 = Rd.64+Rd.65), din care:	63	0	0	0	0	0	0
		-interna	64	0	0	0	0	0	0
		-externa	65	0	0	0	0	0	0
	g)	cheltuieli poștale și taxe de telecomunicații	66	760	190	190	190	190	760
	h)	cheltuieli cu serviciile bancare și asimilate	67	100	25	25	25	25	100
	i)	alte cheltuieli cu serviciile executate de terti, din care:	68	49,300	12,325	12,325	12,325	12,325	49,300
	i1)	cheltuieli de asigurare și pază	69	730	150	180	150	250	730
	i2)	cheltuieli privind întreținerea și funcționarea tehnicii de calcul	70	900	225	225	225	225	900
	i3)	cheltuieli cu pregătirea profesională	71	80	20	20	20	20	80
	i4)	cheltuieli cu reevaluarea imobilizărilor corporale și necorporale, din care:	72	0	0	0	0	0	0
		-afecente bunurilor de natura domeniului public	73	0	0	0	0	0	0
	i5)	cheltuieli cu prestațiile efectuate de filiale	74	0	0	0	0	0	0
	i6)	cheltuieli privind recrutarea și plasarea personalului de conducere cf. Ordonanței de urgență a Guvernului nr. 109/2011	75	0	0	0	0	0	0
	i7)	cheltuieli cu anunțurile privind licitațiile și alte anunțuri	76	25	3	5	8	10	25
	j)	alte cheltuieli	77	5,065	300	1,800	1,400	1,565	5,065
B		Cheltuieli cu impozite, taxe și vărsăminte asimilate (Rd.78 = Rd.79+Rd.80+Rd.81+Rd.82+Rd.83+Rd.84), din care:	78	22,500	4,125	6,125	6,125	6,125	22,500
	a)	ch. cu taxa pt activitatea de exploatare a resurselor minerale	79	0	0	0	0	0	0
	b)	ch. cu redevența pentru concesionarea bunurilor publice și resursele minerale	80	6,000	1,500	1,500	1,500	1,500	6,000
	c)	ch. cu taxa de licență	81	500	125	125	125	125	500
	d)	ch. cu taxa de autorizare	82	0	0	0	0	0	0
	e)	ch. cu taxa de mediu	83	0	0	0	0	0	0
	f)	cheltuieli cu alte taxe și impozite	84	16,000	2,500	4,500	4,500	4,500	16,000

0	1	INDICATORI	Nr. rd.	Propuneri an curent 2026				Total AN	
				Propuneri an curent 2026	din care:				
					Trim I	Trim II	Trim III		Trim IV
			4	5a	5b	5c	5d	6	
		C. Cheltuieli cu personalul (Rd.85 = Rd.86+Rd.99+Rd.103+Rd.112), din care:	85	96,790	22,297	24,843	24,950	24,700	96,790
	C0	Cheltuieli de natură salarială (rd.86 = Rd.87+ Rd.91)	86	90,600	20,650	23,300	23,450	23,200	90,600
	C1	Cheltuieli cu salariile (Rd.87 = Rd.88+Rd.89+Rd.90), din care:	87	81,400	18,350	21,000	21,150	20,900	81,400
		a) salarii de bază	88	80,000	18,000	20,650	20,800	20,550	80,000
		b) sporuri, prime și alte bonificații aferente salariului de bază (conform CCM)	89	1,000	250	250	250	250	1,000
		c) alte bonificații (conform CCM)	90	400	100	100	100	100	400
	C2	Bonusuri (Rd.92 = Rd.92+Rd.95+Rd.96+Rd.97+ Rd.98), din care:	91	9,200	2,300	2,300	2,300	2,300	9,200
		a) cheltuieli sociale prevăzute în art. 28 din Legea nr. 227/2015 privind Codul fiscal, cu modificările și completările ulterioare, din care:	92	0	0	0	0	0	0
		- tichete de creșă, cf. Legii nr. 193/2006, cu modificările ulterioare:	93	0	0	0	0	0	0
		- tichete cadou pentru cheltuieli sociale potrivit Legii nr. 193/2006, cu modificările ulterioare:	94	0	0	0	0	0	0
		b) tichete de masă:	95	9,200	2,300	2,300	2,300	2,300	9,200
		c) vouchere de vacanță:	96	0	0	0	0	0	0
		d) ch. privind participarea salariaților la profitul obținut în anul precedent	97	0	0	0	0	0	0
		e) alte cheltuieli conform CCM.	98	0	0	0	0	0	0
	C3	Alte cheltuieli cu personalul (Rd.99 = Rd.100+Rd.101+Rd.102), din care:	99	400	100	100	100	100	400
		a) ch. cu plățile compensatorii aferente disponibilizărilor de personal	100	200	50	50	50	50	200
		b) ch. cu deopartele salariale cvenite în baza unor hotărâri judecătorești	101	200	50	50	50	50	200
		c) cheltuieli de o anumită natură salarială aferente restructurării, privatizării, administrator special, alte comisii și comitete	102	0	0	0	0	0	0
	C4	Cheltuieli aferente contractului de mandat și a altor organe de conducere și control, comisii și comitete (Rd.103 = Rd.104+Rd.107+Rd.110+ Rd.111), din care:	103	1,200	672	368	325	325	1,200
		a) pentru directori/directorat	104	690	272	168	125	125	690
		-componenta fixă	105	690	272	168	125	125	690
		-componenta variabilă	106	0	0	0	0	0	0
		b) pentru consiliul de administrație/consiliul de supraveghere, din care:	107	1,200	300	300	300	300	1,200
		-componenta fixă	108	1,200	300	300	300	300	1,200
		-componenta variabilă	109	0	0	0	0	0	0
		c) pentru cenzori	110	200	50	50	50	50	200
		d) pentru alte comisii și comitete constituite potrivit legii	111	200	50	50	50	50	200
	C5	Cheltuieli cu contribuțiile datorate de angajator	112	3,500	875	875	875	875	3,500
	D.	Alte cheltuieli de exploatare (Rd.113 = Rd.114+Rd.117+Rd.118+Rd.119+Rd.120+Rd.121), din care:	113	6,140	1,535	1,530	1,530	1,545	6,140
		a) cheltuieli cu majorări și penalități (Rd.114 = Rd.115+Rd.116), din care:	114	110	25	25	25	35	110
		- către bugetul general consolidat	115	30	5	5	5	15	30
		- către alți creditori	116	80	20	20	20	20	80
		b) cheltuieli privind activele imobilizate	117	0	0	0	0	0	0
		c) cheltuieli aferente transferurilor pentru plata personalului	118	0	0	0	0	0	0
		d) alte cheltuieli	119	30	10	5	5	10	30
		e) ch. cu amortizarea imobilizărilor corporale și necorporale	120	6,000	1,500	1,500	1,500	1,500	6,000
		f) ajustări și depreciări pentru pierdere de valoare și provizioane (Rd.121 = Rd.122-Rd.125), din care:	121	0	0	0	0	0	0
		f1) cheltuieli privind ajustările și provizioanele	122	0	0	0	0	0	0
		f1.1) -provizioane privind participarea la profit a salariaților	123	0	0	0	0	0	0

0	1	INDICATORI	Nr. rd.	Propuneri an curent 2026					Total AN
				Propuneri an curent 2026	din care:				
					Trim I	Trim II	Trim III	Trim IV	
2	3	4	5a	5b	5c	5d	6		
	f1.2)	- provizioane in legatura cu contractul de mandat	124	0	0	0	0	0	
	f2)	venituri din provizioane si ajustări pentru depreciere sau pierderi de valoare , din care:	125	0	0	0	0	0	
	f2.1)	din anularea provizioanelor (Rd.126 = Rd.127+Rd.128+Rd.129), din care:	126	0	0	0	0	0	
		- din participarea salariiilor la profit	127	0	0	0	0	0	
		- din deprecierea imobilizărilor corporale si a activelor circulante	128	0	0	0	0	0	
		- venituri din alte provizioane	129	0	0	0	0	0	
2		Cheltuieli financiare (Rd.130 = Rd.131+ Rd.134+Rd.137), din care:	130	0	0	0	0	0	
	a)	cheltuieli privind dobânzile , din care:	131	0	0	0	0	0	
	a1)	afereute creditelor pentru investiții	132	0	0	0	0	0	
	a2)	afereute creditelor pentru activitatea curentă	133	0	0	0	0	0	
	b)	cheltuieli din diferente de curs valutar, din care:	134	0	0	0	0	0	
	b1)	afereute creditelor pentru investiții	135	0	0	0	0	0	
	b2)	afereute creditelor pentru activitatea curentă	136	0	0	0	0	0	
	c)	alte cheltuieli financiare	137	0	0	0	0	0	
III		REZULTATUL BRUT (profit/pierdere) (Rd.138 = Rd.1 - Rd.28)	138	1,710	328	1,122	225	35	1,710
		venituri neimpozabile	139	0	0	0	0	0	0
		cheltuieli nedeductibile fiscal	140	400	100	100	100	100	400
IV		IMPOZIT PE PROFIT CURENT	141	274	92	186	16	66	274
V		DATE DE FUNDAMENTARE							0
1		Venituri totale din exploatare, din care: (Rd.2)	142	140,000	59,000	59,500	50,500	51,000	240,000
		a) venituri din servicii si transformari	143	0	0	0	0	0	0
		b) alte venituri care nu se iau in calcul la determinarea productivitatii muncii cf. Legii anuale a bugetului de stat	144	0	0	0	0	0	0
2		Cheltuieli totale din exploatare, din care: (Rd.29)	145	138,290	58,672	59,278	40,275	50,965	138,290
	a)	alte cheltuieli din exploatare care nu se iau in calcul la determinarea rezultatului brut realizat in anul precedent, cf. Legii anuale a bugetului de stat	146	0	0	0	0	0	0
3		Cheltuieli cu salariile (Rd.86), din care:	147	90,600	20,650	23,300	23,450	23,200	90,600
	a)		147 a)						0
	b)		147 b)						0
	c)		147 c)						0
4		Nr. de personal prognozat la finele anului	148	1,100	1,100	1,100	1,100	1,100	1,100
5		Nr. mediu de salariati	149	950	950	950	950	950	950
6	a)	Căștigul mediu lunar pe salariat (lei/persoană) determinat pe baza cheltuielilor de natură salarială (Rd. 147/Rd. 149)/12 * 1,000)	150	7,947	X	X	X	X	7,947
	b)	Căștigul mediu lunar pe salariat (lei/persoană) determinat pe baza cheltuielilor de natură salarială, conform O.G. nr. 26/2013 [(Rd. 147 - Rd. 92* - Rd. 97)/Rd. 149]/12 * 1,000	151	7,947	X	X	X	X	7,947
	c)	Căștigul mediu lunar pe salariat (lei/persoană) determinat pe baza cheltuielilor de natură salarială, recalcultat conform O.G. nr. 26/2013 și Legii anuale a bugetului de stat	152		X	X	X		0
7	a)	Productivitatea muncii în unități valorice pe total personal mediu (mii lei/persoană) (Rd.2/Rd.149)	153	253	X	X	X	X	253
	b)	Productivitatea muncii în unități valorice pe total personal mediu recalculata cf. Legii anuale a bugetului de stat	154	253	X	X	X	X	253

0	1	INDICATORI	Nr. rd.	Propuneri an curent 2026	Propuneri an curent 2026 din care:				Total AN
					Trim I	Trim II	Trim III	Trim IV	
					5a	5b	5c	5d	6
	c)	Productivitatea muncii în unități fizice pe total personal mediu (cantitate produse finite/persoană) W=QPF/Rd.149	155		X	X	X		0
	c1)	Elemente de calcul a productivității muncii în unități fizice, din care	156		X	X	X		0
		- cantitatea de produse finite (QPF)	157		X	X	X		0
		- pret mediu (p)	158		X	X	X		0
		- valoare=QPF x p	159		X	X	X		0
		- pondere în veniturile totale de exploatare = Rd.157/Rd.2	160		X	X	X		0
8		Plăți restante	161	0	0	0	0	0	0
9		Credite restante, din care:	162	0	0	0	0	0	0
		- de la operatorii cu capital integral/maioritar de stat	163	0	0	0	0	0	0
		- de la operatorii cu capital privat	164	0	0	0	0	0	0
		- de la bugetul de stat	165	0	0	0	0	0	0
		- de la bugetul local	166	0	0	0	0	0	0
		- de la alte entitati	167	0	0	0	0	0	0
10		Credite pentru finantarea activității curente (soldul rămas de rambursat)	168	0	0	0	0	0	0
11		Redistribucii distribuite totale conform O.U.G. nr. 29/2017 din:	169	0	0	0	0	0	0
		- alte rezerve	170	0	0	0	0	0	0
		- rezultatul reportat	171	0	0	0	0	0	0

*) în limita prevăzută la art. 25 alin. 3 lit. b din Legea nr. 227/2015 privind Codul fiscal, cu modificările și completările ulterioare

**) se vor evidenta distinct sumele care nu se iau în calcul la determinarea creșterii castigului mediu brut lunar, prevăzute în Legea anuală a bugetului de stat

SALUBRIZARE SECTOR 5 SA

DIRECTOR GENERAL
FECIORU ANDREI



DIRECTOR ECONOMIC
SERBAN CARMEN MARILENA

Operatorul economic: SALUBRIZARE SECTOR 5 S.A.

Sediul/Adresa : BUCURESTI SECTOR 5, Calea Rahovei nr. 266-268, Corp C 61, Anexe A-B, Stâlpii 2-6, Camera 06, Etaj 2

Cod unic de înregistrare: 42049930

Anexa nr.3

Gradul de realizare a veniturilor totale

Mii lei

Nr Crt	INDICATORI	Prevederi an 2025		%	4=3:2
		Aprobat	Realizat		
1	2	3	4	5	6
1.	Venituri totale (rd.1+rd.2) *) , din care:	226,500	227,335	100,37%	
1	Venituri din exploatare *)	226,500	227,335	100,37%	
2.	Venituri financiare	0	0	0,00%	

*) Veniturile totale și veniturile din exploatare vor fi diminuate cu veniturile rezultate ca urmare a amnelor primite de la bugetul de stat

SALUBRIZARE SECTOR 5 SA

DIRECTOR GENERAL
FECIORU ANDREI



DIRECTOR ECONOMIC
SERBAN CARMEN MARILENA

0	1	INDICATORI	Data finalizării investiției	Valoare		
				an curent 2025	an 2026	an 2027
6	7	8				
I		SURSE DE FINANȚARE A INVESTIȚIILOR, din care:		7,710	15,420	22,788
	1	Surse proprii, din care:		7,710	15,420	22,788
		a) - amortizare		6,000	12,000	18,000
		b) - profit		1,710	3,420	4,788
	2	Alocații de la buget				
	3	Credite bancare, din care:		0	0	0
		a) - interne		0	0	0
		b) - externe		0	0	0
	4	Alte surse, din care:		0	0	0
		a) din capital social		0	0	0
		b) din credite				
		c)				
		d)				
		e)				
II		CHELTUIELI PENTRU INVESTIȚII, din care:		7,710	0	0
	1	Investiții în curs, din care:		0	0	0
		a) pentru bunurile proprietatea privata a operatorului economic:		0	0	0
		- (denumire obiectiv)		0		
		b) pentru bunurile de natura domeniului public al statului sau al unității administrativ teritoriale		0	0	0
		- (denumire obiectiv)				
		c) pentru bunurile de natura domeniului privat al statului sau al unității administrativ teritoriale		0	0	0
		- (denumire obiectiv)				
		d) pentru bunurile luate în concesiune, închiriate sau în locație de gestiune, exclusiv cele din domeniul public sau privat al statului sau al unității administrativ teritoriale		0	0	0
		- (denumire obiectiv)				
		- (denumire obiectiv)				
	2	Investiții noi, din care:		0	0	0
		a) pentru bunurile proprietatea privata a operatorului economic		0	0	0
		Feren în suprațata de 10000 mp		0	0	0
		Hala multifuncționala		0	0	0
		b) pentru bunurile de natura domeniului public al statului sau al unității administrativ teritoriale		0	0	0
		c) pentru bunurile de natura domeniului privat al statului sau al unității administrativ teritoriale:		0	0	0
		d) pentru bunurile luate în concesiune, închiriate sau în locație de gestiune, exclusiv cele din domeniul public sau privat al statului sau al unității administrativ teritoriale		0	0	0
	3	Investiții efectuate la imobilizările corporale existente (modernizări), din care:		0	0	0
		a) pentru bunurile proprietatea privata a operatorului economic:		0	0	0
		b) pentru bunurile de natura domeniului public al statului sau al unității administrativ teritoriale:		0	0	0
		c) pentru bunurile de natura domeniului privat al statului sau al unității administrativ teritoriale:		0	0	0
		d) pentru bunurile luate în concesiune, închiriate sau în locație de gestiune, exclusiv cele din domeniul public sau privat al statului sau al unității administrativ teritoriale.		0	0	0
	4	Dotări (alte achiziții de imobilizări corporale)		7,710	0	0
		Cosuri stradale si containere selective	31.12.2026	1500		
		Utilaje si echipamente	31.12.2026	1500		
		Containere modulare si vestiare compartimentate	31.12.2026	500		
		Pubele deseuri 120 l, 240 l, 1100 l	31.12.2026	1500		
		Actualizari licente, software, dezvoltari, servicii	31.12.2026	2710		
	5	Rambursări de rate aferente creditelor pentru investiții, din care:		0	0	0
		a) - interne				
		b) - externe				

SALUBRIZARE SECTOR 5 SA

DIRECTOR GENERAL
 FECIORU ANDREI



DIRECTOR ECONOMIC
 SERBAN CARMEN MARILENA

Măsuri de îmbunătățire a rezultatului brut și reducere a plăților restante

mii lei

Nr. crt.	Măsuri	Termen de realizare	An precedent 2025		An curent 2026		An 2027		An 2028		
			Preliminat / Realizat		Influențe (+/-)		Influențe (+/-)		Influențe (+/-)		
			Rezultat brut (+/-)	Plăți restante	Rezultat brut	Plăți restante	Rezultat brut	Plăți restante	Rezultat brut	Plăți restante	
0	1	2	3	4	5	6	7	8	9	10	
Pct. I	Măsuri de îmbunătățire a rezultatului brut și reducere a plăților restante										
1	Măsura 1. Creșterea veniturilor din servicii prestate										
2	Măsura 2. Creșterea altor venituri										
	Măsura 3. Creșterea altor venituri din exploatare										
	Măsura 4. Creșterea veniturilor financiare										
	Măsura 5. Transmiterea periodică de notificări către clienții restanți										
	Măsura 6. - monitorizarea corectă și la timp a dosarelor transmise către executorii judecătorești										
	Măsura 7. - inițierea și intensificarea convocărilor la concilierii directe										
	Măsura 8.										
	Măsura 9.										
	Măsura 10.										
	TOTAL Pct. I		X	X	0	0	0	0	0	0	
Pct. II	Cauze care diminuează efectul măsurilor prevăzute la Pct. I										
1	Cauza 1. Creșterea cheltuielilor cu bunuri și servicii										
2	Cauza 2. Creșterea cheltuielilor cu impozite, taxe și varsăminte asimilate										
3	Cauza 3. Creșterea cheltuielilor cu personalul										
4	Cauza 4. Creșterea altor cheltuieli de exploatare										
5	Cauza 5. Creșterea cheltuielilor financiare										
6	Cauza 6. întâzieri încasare creanțe										
7	Cauza 7.										
8	Cauza 8.										
9	Cauza 9.										
10	Cauza 10.										
11	Cauza 11.										
12	Cauza 12.										
13	Cauza 13.										
14	Cauza 14.										
15	Cauza 15.										
	TOTAL Pct. II		0	0	0	0	0	0	0	0	
Pct. III	TOTAL GENERAL Pct. I + Pct. II										
					0	0	0	0	0	0	

SALUBRIZARE SECTOR 5 SA

DIRECTOR GENERAL
 FEDORU ANDREI



DIRECTOR ECONOMIC
 SERBAN CARMEI MARIANA



SALUBRIZARE SECTOR 5 S.A.

CALEA RAHOVEI NR. 266-268, CORP C 61, AXELE A-B, STĂLPILII 2-6,
ETAJ 2, CAM 06 SECTOR 5, BUCUREȘTI

CUI: 42049930; RC J2019017523408;;

HOTĂRÂREA NR. 15 DIN 20.04.2026 A ADUNĂRII GENERALE A ACȚIONARILOR SOCIETĂȚII SALUBRIZARE SECTOR 5 S.A.

Adunarea Generală Ordinară a Acționarilor societății SALUBRIZARE SECTOR 5 S.A., cu sediul în Calea Rahovei nr. 266-268, Clădirea Electromagnetica, Corp C 61, Anexe A-B, Stâlpii 2-6, Sector 5, Bucuresti, înmatriculată la Oficiul Registrului Comerțului de pe lângă Tribunalul București sub nr. J40/17523/2019, cod unic de înregistrare 42049930, întrunită legal și statutar în ședința ordinară, astăzi 20.04.2026, la sediul societății, în condiții de cvorum și prezență de 100% din totalul capitalului social subscris și vărsat, în conformitate cu prevederile legale în vigoare, respectiv Legea nr. 31/1990 privind societățile, republicată, cu modificările și completările ulterioare, OUG nr. 109/2021 privind Governanța Corporativă a întreprinderilor publice, modificată și completată, precum și ale Actului constitutiv al societății,

SECTORUL 5 AL MUNICIPIULUI BUCUREȘTI, prin CONSILIUL LOCAL AL SECTORULUI 5, cu sediul în București, Str. Fabrica de Chibrituri nr. 9-11, Sector 5, reprezentând 99% din capitalul social, prin reprezentant ȘTEFĂNESCU RĂZVAN-CRISTIAN, născut la data de 17.12.1969 în București, Sector 6, domiciliat în Mun. București, Sector 5, Str. Baltagulului nr.7A, sector 5, ap. 2, identificat cu CI seria RZ nr.347263, eliberat de S.P.C.E.P. Sector 5 la data de 19.04.2024, CNP 1691217463020, baza H.C.L. Sector 5 nr. 09/29.01.2025.

ȘI

COMPLEXUL MULTIFUNCȚIONAL "SF. ANDREI", cu sediul în București, Sector 5, Str. Fabrica de Chibrituri nr. 9-11, et.1, Camera C3, E 109, Cod fiscal: 39558429, reprezentând 1% din capitalul social, prin reprezentant, STOICA MARIANA, cetățean român, născută la data de 24.02.1974 în Jud. Tr. Mun. Roșiori de Vede, domiciliată în București, Sector 5, Str. Baciului nr. 12, bl.12, sc.1, et.10, ap.62, identificată cu CI seria RK nr.080380 eliberată de SPCEP Sector 5 la data de 28.02.2018, având CNP 2740224341697

Având în vedere H.C.L. Sector 5 nr. 09/29.01.2025, respectiv H.C.L. Sector 5 nr. 103/04.08.2022 și ținând cont de prevederile Actului Constitutiv al societății SALUBRIZARE SECTOR 5 S.A., cu unanimitate de voturi,

HOTĂRĂȘTE

ART.1 Se aprobă *Bugetul de venituri și cheltuieli aferent anului 2026 pentru societatea SALUBRIZARE SECTOR 5 S.A.* și Anexele 1-5, anexe la prezentul proces-verbal. Măsura va fi înaintată spre aprobare către Consiliul Local al Sectorului 5.

ART.2 Se împuternicește Directorul General al societății SALUBRIZARE SECTOR 5 S.A., în persoana domnului FECIORU ANDREI, să întreprindă toate demersurile pentru a duce la îndeplinire prevederile prezentei hotărâri.

ACȚIONARI:

SECTORUL 5
AL MUNICIPIULUI BUCUREȘTI
CONSILIUL LOCAL AL SECTORULUI 5
Ștefănescu Răzvan - Cristian

COMPLEXUL MULTIFUNCȚIONAL



Judetul Bucuresti Sectorul 5 al Municipiului Bucuresti

Telefon:

Înregistrat de: Micliuc Nelu

Email:

Dată emițere: 30.04.2026 12:48

Bon de înregistrare

Număr înregistrare:	73635	Data:	30.04.2026
Tip document:	Intrare - Adresa		
Descriere conținut:	Transmitem Bugetul de venituri si cheltuieli ptr. anul 2026		
Deponent:	INFRASTRUCTURA S5 S.A.		
Proveniență / Destinatar:	INFRASTRUCTURA S5 S.A.		
Adresă:	Calea RAHOVEI, Nr. 266-268, Et. 8, Apt. corp 63		
Număr file:			
Termen soluționare:	30.05.2026		

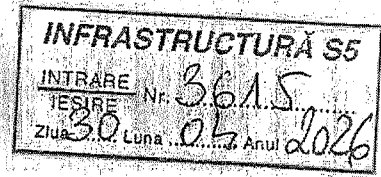
Infrastructură S5 S.A.

Calea Rahovei nr. 266-268, Et. 8, Cam. 05,
Electromagnetica Business Park, Sector 5
Cod fiscal: RO42049115

email: secretariat@infrastructura5.ro
Tel. 031 426 01 41



Către: Primăria Sector 5 București
Direcția Generală Economică
În atenția: Ionuț Perniu, Director General
Ref: Bugetul de Venituri și Cheltuieli pentru anul 2026



ADRESĂ

INFRASTRUCTURĂ S5 S.A., cu sediul Calea Rahovei nr. 266 - 268, Clădirea Electromagnetica Business Park, Corp C63, Etajul 8, Axele A - B, Stâlpii 5 - 9, Camera 05, Sector 5, București, secretariat@infrastructura5.ro, cod fiscal RO 42049115, înregistrată la Registrul Comerțului de pe lângă Tribunalul București sub nr. J2019017502405, identificator Unic la Nivel European (EUID): ROONRC.J2019017502405, cont IBAN nr. RO18BTRLRONCRT0666568201, deschis la Banca Transilvania, reprezentată prin dl. Ploscaru George-Alexandru, având funcția de **Director General**


Prin prezenta, vă transmitem Bugetul de Venituri și Cheltuieli pentru anul 2026, aprobat în ședința Adunării Generale Ordinare nr. 07/30.04.2026 în vederea aprobării în ședința Consiliului Local Sector 5.

Atașăm:

- Bugetul de Venituri și Cheltuieli pentru anul 2026 cu anexele aferente acestuia;
- Nota de fundamentare;
- Hotărârea AGA nr. 07/30.04.2026.

Precizăm că sumele cuprinse în proiectul Bugetului de Venituri și Cheltuieli pentru anul 2026 sunt fără TVA.

Cu stimă,
Infrastructură S5 S.A.
Economist- Departament Economic
Tache Elisabeta Maria



BUGETUL DE VENITURI ȘI CHELTUIELI PE ANUL 2026

Anexa nr.1

		INDICATORI	Nr. rd.	Realizat/ Preliminat an precedent 2025	Propuneri an curent 2026	%	Estimări an 2027	Estimări an 2028	%	
									9=7/5	10=8/7
D	1	2	3	4	5	6=5/4	7	8	9	10
		VENITURI TOTALE (Rd.1=Rd.2+Rd.5)	1	80.834	65.160	80.55%	67.774	69.811	104.01%	103.00%
	1	Venituri totale din exploatare, din care:	2	80.834	65.100	80.54%	67.704	69.735	104.00%	103.00%
		a) subvenții, cf. prevederilor legale în vigoare	3	0	0	0.00%	0	0	0.00%	0.00%
		b) transferuri, cf. prevederilor legale în vigoare	4	0	0	0.00%	0	0	0.00%	0.00%
	2	Venituri financiare	5	63	60	95.24%	72	76	120.00%	105.00%
II		CHELTUIELI TOTALE (Rd.6=Rd.7+Rd.19)	6	83.590	64.747	73.09%	65.652	66.220	101.40%	100.87%
	1	Cheltuieli de exploatare, (Rd. 7 = Rd. 8 + Rd. 9 + Rd. 10 + Rd. 18), din care:	7	83.590	64.747	73.09%	65.652	66.220	101.40%	100.87%
	A	cheltuieli cu bunuri și servicii	8	56.33	34.864	69.57%	35.561	35.917	102.00%	101.00%
	B	cheltuieli cu impozite, taxe și varsăminte asimilate	9	516	401	77.71%	421	425	105.00%	101.00%
	C	Cheltuieli cu personalul, (Rd. 10 = Rd. 11 + Rd. 14 + Rd. 16 + Rd. 17), din care:	10	27.349	27.362	100.05%	27.507	27.672	100.53%	100.60%
	C0	Cheltuieli de natură salarială (Rd. 11 = Rd. 12 + Rd. 13)	11	24.554	24.561	100.03%	24.684	24.815	100.50%	100.53%
	C1	ch. cu salariile	12	23.061	23.050	99.95%	23.165	23.281	100.50%	100.50%
	C2	bonusuri	13	1.482	1.511	101.96%	1.519	1.534	100.60%	101.00%
	C3	alte cheltuieli cu personalul, din care:	14	11	11	100.00%	0	0	0.00%	0.00%
		cheltuieli cu plăți compensatorii aferente disponibilizărilor de personal	15	0	0	0.00%	0	0	0.00%	0.00%
	C4	Cheltuieli aferente contractului de mandat al a altor organe de conducere și control, comisii și comitete	16	2.220	2.220	100.00%	2.242	2.265	101.00%	101.00%
	C5	Cheltuieli cu contribuțiile datorate de angajator	17	584	570	101.06%	581	593	102.00%	102.00%
	D	alte cheltuieli de exploatare	18	2.205	2.120	96.23%	2.162	2.206	102.00%	102.00%
	2	Cheltuieli financiare	19	0	0	0.00%	0	0	0.00%	0.00%
III		REZULTATUL BRUT (profit/ pierdere)	20	-7.693	413	-5.37%	2.124	3.690	514.25%	169.05%
IV	1	IMPOZIT PE PROFIT CURENT	21	0	68	0.00%	340	674	514.25%	169.05%
	2	IMPOZIT PE PROFIT AMANAT	22	0	0	0.00%	0	0	0.00%	0.00%
	3	VENITURI DE IMPOZITUL PE PROFIT	23	0	0	0.00%	0	0	0.00%	0.00%
	4	IMPOZITUL SPECIFIC UNOR ACTIVITATI	24	0	0	0.00%	0	0	0.00%	0.00%
	5	ALTE IMPOZITE NEPREZENTATE LA PROFITUL/PIERDEREA NETA A	25	0	0	0.00%	0	0	0.00%	0.00%
V		REZERVAREA NETA A	26	-7.693	347	-4.51%	1.695	2.865	488.54%	169.05%
	1	Rezerve legale	27	0	0	0.00%	89	151	0.00%	169.05%
	2	Alte rezerve reprezentând facilități fiscale	28	0	0	0.00%	0	0	0.00%	0.00%
	3	Acoperirea pierderilor contabile din anii	29	0	0	0.00%	0	0	0.00%	0.00%
	4	Constituirea surselor proprii de finanțare	30	0	0	0.00%	0	0	0.00%	0.00%
	5	Alte repartizări prevăzute de lege	31	0	0	0.00%	0	0	0.00%	0.00%
	6	Profitul contabil rămas după deducerea	32	-7.693	347	-4.51%	1.695	2.865	488.54%	169.05%
	7	Participarea salariaților la profit în limita a 10%	33	0	0	0.00%	0	0	0.00%	0.00%
	8	Minimum 60% varsăminte la bugetul de stat sau	34	0	0	0.00%	0	0	0.00%	0.00%
	a	- dividende cuvenite bugetului de stat	35	0	0	0.00%	0	0	0.00%	0.00%
	b	- dividende cuvenite bugetului local	36	0	0	0.00%	0	0	0.00%	0.00%
	c	- dividende cuvenite altor acționari	37	0	0	0.00%	0	0	0.00%	0.00%
	9	Profitul nerepartizat pe destinațiile prevăzute la	38	0	0	0.00%	0	0	0.00%	0.00%
VI		VENITURI DIN FONDURI EUROPENE	39	0	0	0.00%	0	0	0.00%	0.00%
VII		CHELTUIELI ELIGIBILE DIN FONDURI EUROPENE, din care	40	0	0	0.00%	0	0	0.00%	0.00%
	a	cheltuieli materiale	41	0	0	0.00%	0	0	0.00%	0.00%
	b	cheltuieli cu salariile	42	0	0	0.00%	0	0	0.00%	0.00%
	c	cheltuieli privind prestațiile de servicii	43	0	0	0.00%	0	0	0.00%	0.00%
	d	cheltuieli cu reclama și publicitate	44	0	0	0.00%	0	0	0.00%	0.00%
	e	alte cheltuieli	45	0	0	0.00%	0	0	0.00%	0.00%
VIII		SURSE DE FINANȚARE A INVESTIȚIILOR, din care:	46	2.177	2.217	101.84%	3.328	3.324	150.00%	115.00%
	1	Alocatii de la buget	47	0	0	0.00%	0	0	0.00%	0.00%

		INDICATORI	Nr. rd.	Realizat/ Preliminat an precedent 2025	Propuneri an curent 2026	%	Estimări an 2027	Estimări an 2028	%	
0	1	2	3	4	5	6=5/4	7	8	9=7/5	10=8/7
		alocații bugetare aferente plății angajamentelor din anii anteriori	48	0	0	0.00%	0	0	0.00%	0.00%
IX		CHELTUIELI PENTRU INVESTITII	49	1.648	2.217	143.22%	0	0	0.00%	0.00%
X		DATE DE FUNDAMENTARE	0			0.00%			0.00%	0.00%
	1	Nr. de personal prognozat la finele anului	50	229	220	100.00%	222	227	101.00%	102.00%
	2	Nr. mediu de salariați total	51	197	215	109.14%	217	221	101.00%	102.00%
	3	Castigul mediu lunar pe salariat	52	10.387	9.520	91.65%	9.473	9.336	99.50%	98.58%
	4	Castigul mediu lunar pe salariat	53	10.387	9.604	92.47%	8.890	8.759	92.56%	98.53%
	5	Productivitatea muncii în unități valorice	54	410	303	73.79%	312	315	102.97%	100.98%
	6	Productivitatea muncii în unități valorice pe	55							
	7	Productivitatea muncii în unități fizice pe total	56							
	8	Cheltuieli totale la 1.000 lei venituri totale	57	1.095	994	90.74%	989	949	97.48%	97.93%
	8	Plata salariilor	58	0	4.000					
	8	Credite restante	59	0	1.000					

*) Rd.52 = Rd.151 din Anexa de fundamentare nr.2
 **) Rd.53 = Rd. 152 din Anexa de fundamentare nr.:

DIRECTOR GENERAL,
 Ploscaru George Alexandru

PLOSCARU GEORGE-
 ALEXANDRU

Digitally signed by PLOSCARU
 GEORGE-ALEXANDRU
 Date: 2026.04.30 10:14:21 +03'00'

Contabil- Departament Economic
 Popescu Mihaela

EXPERT CONTABIL
 Robert CRONORU




Detalierea indicatorilor economico-financiar prevăzuți în bugetul de venituri și cheltuieli al repartizarea pe trimesire a sectorului

Annex nr.2

măi lei

0	1	INDICATORI	Nr. rd.	Prevederi în procedent		Aprobat	An curent 2026				%	%			
				conform Hotărârii C.A.	Realizat		conform Hotărârii C.A.	Propuneri an curent 2026	din care:						
									Trim I	Trim II			Trim III	Trim IV	
		VENITURI TOTALE (Rd.1+Rd.2)	3	81.423	85.899	81.423	7.200	7	8	9	10	11	12	13	
1		Venituri totale din exploatare (Rd.1 = din producția vîndută (Rd.3+Rd.4+Rd.5+Rd.6+Rd.7), din care: a) venituri aferente costului producției în curs de execuție b) alte venituri din exploatare (Rd.11+Rd.12+Rd.13+Rd.14+Rd.15+Rd.16) c) venituri financiare (Rd.22 = Rd.21+Rd.23+Rd.24+Rd.25+Rd.26+Rd.27) d) din doborîc	2	81.378	85.899	81.378	7.200	7	8	9	10	11	12	13	
		CHELTUIELI TOTALE (Rd.28 + Rd.29+Rd.30)	28	85.798	88.593	85.798	7.200	7	8	9	10	11	12	13	
		Cheltuieli de exploatare (Rd.28 = Rd.30+Rd.31+Rd.32+Rd.33), din care:	29	84.898	88.593	84.898	7.200	7	8	9	10	11	12	13	
		Cheltuieli de personal și servicii (Rd.30 = Rd.31+Rd.32+Rd.33), din care:	30	81.198	88.593	81.198	7.200	7	8	9	10	11	12	13	
		Cheltuieli privind salariile (Rd.31 = Rd.32+Rd.33+Rd.34+Rd.35), din care:	31	6.984	8.341	6.984	7.200	1.900	2.233	2.178	1.047				
		Cheltuieli cu materialele consumabile, din care:	32	0	0	0	0	0	0	0	0	0	0	0	
		Cheltuieli cu plătirea de schimb:	33	8.285	8.078	8.285	1.021	1.956	2.056	1.073					
		Cheltuieli cu combustibili:	34	1.209	1.416	1.209	23	24	20	12					
		Cheltuieli cu alte mater. consumabile:	35	8.606	8.573	8.606	380	992	420	205					
		Cheltuieli privind amortizarea de natură obiectelor de inventar:	36	89	50	89	1.515	1.520	1.650	1.650					
		Cheltuieli privind energia și apa:	37	280	215	280	68	67,73	70	70					
		Cheltuieli privind serviciile suportate de terți (Rd.36 = Rd.36+Rd.37+Rd.38), din care:	38	1.844	1.946	1.844	1.844	1.844	1.844	1.844					
		Cheltuieli cu întreținerea și repararea:	39	600	703	600	185	185	180	87					
		Cheltuieli privind chiriea (Rd.41 = Rd.42+Rd.43), din care:	40	1.100	728	1.100	303	308	330	180					
		Cheltuieli cu alte servicii cu capital integral/majoritar de stat:	41	0	0	0	0	0	0	0					
		Cheltuieli cu alte servicii cu capital privat:	42	1.100	728	1.100	303	308	330	180					
		Cheltuieli de asigurare:	43	785	100	785	21	21	22	22					
		Cheltuieli cu alte servicii suportate de terți (Rd.44 = Rd.44+Rd.45+Rd.46+Rd.47+Rd.48+Rd.49+Rd.50+Rd.51+Rd.52+Rd.53+Rd.54+Rd.55+Rd.56+Rd.57), din care:	44	48.646	48.646	48.646	7.200	7.200	7.200	7.200					
		Cheltuieli cu colaboratorii:	45	0	0	0	0	0	0	0					
		Cheltuieli privind comenzi și onorarii, din care:	46	113	113	113	0	0	0	0					
		Cheltuieli privind consultanța juridică:	47	113	113	113	0	0	0	0					
		Cheltuieli de protocol, reclamații și publicitate (Rd.50+Rd.52), din care:	48	1.161	1.211	1.161	278	281	301	148					
		Cheltuieli de protocol, din care:	49	1	1	1	0	0	0	0					
		Cheltuieli de protocol, din care:	50	1	1	1	0	0	0	0					
		Cheltuieli de protocol, din care:	51	0	0	0	0	0	0	0					
		Cheltuieli de protocol, din care:	52	1.150	1.179	1.150	276	280	300	148					
		Cheltuieli cu transportul de bunuri și persoane:	53	5	3	5	0	0	0	0					
		Cheltuieli cu servicii bancare și similare:	54	290	208	290	60	70	70	50					
		Alte cheltuieli cu servicii executate de terți, din care:	55	1.727	1.739	1.727	10	3	3	1					
		Cheltuieli de asigurare și pază:	56	500	800	500	387	384	422	204					
		Cheltuieli privind întreținerea și funcționarea tehnicilor de calcul:	57	820	803	820	220	224	240	116					
		Cheltuieli cu proiectarea profesională:	58	800	800	800	185	189	180	87					
		Alte cheltuieli:	59	43.879	45.211	43.879	7	2	2	2					
		Cheltuieli de natură financiară (Rd.58 = Rd.59+Rd.60+Rd.61+Rd.62+Rd.63+Rd.64+Rd.65+Rd.66+Rd.67+Rd.68+Rd.69+Rd.70+Rd.71+Rd.72+Rd.73+Rd.74+Rd.75+Rd.76+Rd.77+Rd.78+Rd.79+Rd.80+Rd.81+Rd.82+Rd.83+Rd.84+Rd.85+Rd.86+Rd.87+Rd.88+Rd.89+Rd.90+Rd.91+Rd.92+Rd.93+Rd.94+Rd.95+Rd.96+Rd.97+Rd.98+Rd.99+Rd.100+Rd.101+Rd.102+Rd.103+Rd.104+Rd.105+Rd.106+Rd.107+Rd.108+Rd.109+Rd.110+Rd.111+Rd.112+Rd.113+Rd.114+Rd.115+Rd.116+Rd.117+Rd.118+Rd.119+Rd.120+Rd.121+Rd.122+Rd.123+Rd.124+Rd.125+Rd.126+Rd.127+Rd.128+Rd.129+Rd.130+Rd.131+Rd.132+Rd.133+Rd.134+Rd.135+Rd.136+Rd.137+Rd.138+Rd.139+Rd.140+Rd.141+Rd.142+Rd.143+Rd.144+Rd.145+Rd.146+Rd.147+Rd.148+Rd.149+Rd.150+Rd.151+Rd.152+Rd.153+Rd.154+Rd.155+Rd.156+Rd.157+Rd.158+Rd.159+Rd.160+Rd.161+Rd.162+Rd.163+Rd.164+Rd.165+Rd.166+Rd.167+Rd.168+Rd.169+Rd.170+Rd.171+Rd.172+Rd.173+Rd.174+Rd.175+Rd.176+Rd.177+Rd.178+Rd.179+Rd.180+Rd.181+Rd.182+Rd.183+Rd.184+Rd.185+Rd.186+Rd.187+Rd.188+Rd.189+Rd.190+Rd.191+Rd.192+Rd.193+Rd.194+Rd.195+Rd.196+Rd.197+Rd.198+Rd.199+Rd.200+Rd.201+Rd.202+Rd.203+Rd.204+Rd.205+Rd.206+Rd.207+Rd.208+Rd.209+Rd.210+Rd.211+Rd.212+Rd.213+Rd.214+Rd.215+Rd.216+Rd.217+Rd.218+Rd.219+Rd.220+Rd.221+Rd.222+Rd.223+Rd.224+Rd.225+Rd.226+Rd.227+Rd.228+Rd.229+Rd.230+Rd.231+Rd.232+Rd.233+Rd.234+Rd.235+Rd.236+Rd.237+Rd.238+Rd.239+Rd.240+Rd.241+Rd.242+Rd.243+Rd.244+Rd.245+Rd.246+Rd.247+Rd.248+Rd.249+Rd.250+Rd.251+Rd.252+Rd.253+Rd.254+Rd.255+Rd.256+Rd.257+Rd.258+Rd.259+Rd.260+Rd.261+Rd.262+Rd.263+Rd.264+Rd.265+Rd.266+Rd.267+Rd.268+Rd.269+Rd.270+Rd.271+Rd.272+Rd.273+Rd.274+Rd.275+Rd.276+Rd.277+Rd.278+Rd.279+Rd.280+Rd.281+Rd.282+Rd.283+Rd.284+Rd.285+Rd.286+Rd.287+Rd.288+Rd.289+Rd.290+Rd.291+Rd.292+Rd.293+Rd.294+Rd.295+Rd.296+Rd.297+Rd.298+Rd.299+Rd.300+Rd.301+Rd.302+Rd.303+Rd.304+Rd.305+Rd.306+Rd.307+Rd.308+Rd.309+Rd.310+Rd.311+Rd.312+Rd.313+Rd.314+Rd.315+Rd.316+Rd.317+Rd.318+Rd.319+Rd.320+Rd.321+Rd.322+Rd.323+Rd.324+Rd.325+Rd.326+Rd.327+Rd.328+Rd.329+Rd.330+Rd.331+Rd.332+Rd.333+Rd.334+Rd.335+Rd.336+Rd.337+Rd.338+Rd.339+Rd.340+Rd.341+Rd.342+Rd.343+Rd.344+Rd.345+Rd.346+Rd.347+Rd.348+Rd.349+Rd.350+Rd.351+Rd.352+Rd.353+Rd.354+Rd.355+Rd.356+Rd.357+Rd.358+Rd.359+Rd.360+Rd.361+Rd.362+Rd.363+Rd.364+Rd.365+Rd.366+Rd.367+Rd.368+Rd.369+Rd.370+Rd.371+Rd.372+Rd.373+Rd.374+Rd.375+Rd.376+Rd.377+Rd.378+Rd.379+Rd.380+Rd.381+Rd.382+Rd.383+Rd.384+Rd.385+Rd.386+Rd.387+Rd.388+Rd.389+Rd.390+Rd.391+Rd.392+Rd.393+Rd.394+Rd.395+Rd.396+Rd.397+Rd.398+Rd.399+Rd.400+Rd.401+Rd.402+Rd.403+Rd.404+Rd.405+Rd.406+Rd.407+Rd.408+Rd.409+Rd.410+Rd.411+Rd.412+Rd.413+Rd.414+Rd.415+Rd.416+Rd.417+Rd.418+Rd.419+Rd.420+Rd.421+Rd.422+Rd.423+Rd.424+Rd.425+Rd.426+Rd.427+Rd.428+Rd.429+Rd.430+Rd.431+Rd.432+Rd.433+Rd.434+Rd.435+Rd.436+Rd.437+Rd.438+Rd.439+Rd.440+Rd.441+Rd.442+Rd.443+Rd.444+Rd.445+Rd.446+Rd.447+Rd.448+Rd.449+Rd.450+Rd.451+Rd.452+Rd.453+Rd.454+Rd.455+Rd.456+Rd.457+Rd.458+Rd.459+Rd.460+Rd.461+Rd.462+Rd.463+Rd.464+Rd.465+Rd.466+Rd.467+Rd.468+Rd.469+Rd.470+Rd.471+Rd.472+Rd.473+Rd.474+Rd.475+Rd.476+Rd.477+Rd.478+Rd.479+Rd.480+Rd.481+Rd.482+Rd.483+Rd.484+Rd.485+Rd.486+Rd.487+Rd.488+Rd.489+Rd.490+Rd.491+Rd.492+Rd.493+Rd.494+Rd.495+Rd.496+Rd.497+Rd.498+Rd.499+Rd.500+Rd.501+Rd.502+Rd.503+Rd.504+Rd.505+Rd.506+Rd.507+Rd.508+Rd.509+Rd.510+Rd.511+Rd.512+Rd.513+Rd.514+Rd.515+Rd.516+Rd.517+Rd.518+Rd.519+Rd.520+Rd.521+Rd.522+Rd.523+Rd.524+Rd.525+Rd.526+Rd.527+Rd.528+Rd.529+Rd.530+Rd.531+Rd.532+Rd.533+Rd.534+Rd.535+Rd.536+Rd.537+Rd.538+Rd.539+Rd.540+Rd.541+Rd.542+Rd.543+Rd.544+Rd.545+Rd.546+Rd.547+Rd.548+Rd.549+Rd.550+Rd.551+Rd.552+Rd.553+Rd.554+Rd.555+Rd.556+Rd.557+Rd.558+Rd.559+Rd.560+Rd.561+Rd.562+Rd.563+Rd.564+Rd.565+Rd.566+Rd.567+Rd.568+Rd.569+Rd.570+Rd.571+Rd.572+Rd.573+Rd.574+Rd.575+Rd.576+Rd.577+Rd.578+Rd.579+Rd.580+Rd.581+Rd.582+Rd.583+Rd.584+Rd.585+Rd.586+Rd.587+Rd.588+Rd.589+Rd.590+Rd.591+Rd.592+Rd.593+Rd.594+Rd.595+Rd.596+Rd.597+Rd.598+Rd.599+Rd.600+Rd.601+Rd.602+Rd.603+Rd.604+Rd.605+Rd.606+Rd.607+Rd.608+Rd.609+Rd.610+Rd.611+Rd.612+Rd.613+Rd.614+Rd.615+Rd.616+Rd.617+Rd.618+Rd.619+Rd.620+Rd.621+Rd.622+Rd.623+Rd.624+Rd.625+Rd.626+Rd.627+Rd.628+Rd.629+Rd.630+Rd.631+Rd.632+Rd.633+Rd.634+Rd.635+Rd.636+Rd.637+Rd.638+Rd.639+Rd.640+Rd.641+Rd.642+Rd.643+Rd.644+Rd.645+Rd.646+Rd.647+Rd.648+Rd.649+Rd.650+Rd.651+Rd.652+Rd.653+Rd.654+Rd.655+Rd.656+Rd.657+Rd.658+Rd.659+Rd.660+Rd.661+Rd.662+Rd.663+Rd.664+Rd.665+Rd.666+Rd.667+Rd.668+Rd.669+Rd.670+Rd.671+Rd.672+Rd.673+Rd.674+Rd.675+Rd.676+Rd.677+Rd.678+Rd.679+Rd.680+Rd.681+Rd.682+Rd.683+Rd.684+Rd.685+Rd.686+Rd.687+Rd.688+Rd.689+Rd.690+Rd.691+Rd.692+Rd.693+Rd.694+Rd.695+Rd.696+Rd.697+Rd.698+Rd.699+Rd.700+Rd.701+Rd.702+Rd.703+Rd.704+Rd.705+Rd.706+Rd.707+Rd.708+Rd.709+Rd.710+Rd.711+Rd.712+Rd.713+Rd.714+Rd.715+Rd.716+Rd.717+Rd.718+Rd.719+Rd.720+Rd.721+Rd.722+Rd.723+Rd.724+Rd.725+Rd.726+Rd.727+Rd.728+Rd.729+Rd.730+Rd.731+Rd.732+Rd.733+Rd.734+Rd.735+Rd.736+Rd.737+Rd.738+Rd.739+Rd.740+Rd.741+Rd.742+Rd.743+Rd.744+Rd.745+Rd.746+Rd.747+Rd.748+Rd.749+Rd.750+Rd.751+Rd.752+Rd.753+Rd.754+Rd.755+Rd.756+Rd.757+Rd.758+Rd.759+Rd.760+Rd.761+Rd.762+Rd.763+Rd.764+Rd.765+Rd.766+Rd.767+Rd.768+Rd.769+Rd.770+Rd.771+Rd.772+Rd.773+Rd.774+Rd.775+Rd.776+Rd.777+Rd.778+Rd.779+Rd.780+Rd.781+Rd.782+Rd.783+Rd.784+Rd.785+Rd.786+Rd.787+Rd.788+Rd.789+Rd.790+Rd.791+Rd.792+Rd.793+Rd.794+Rd.795+Rd.796+Rd.797+Rd.798+Rd.799+Rd.800+Rd.801+Rd.802+Rd.803+Rd.804+Rd.805+Rd.806+Rd.807+Rd.808+Rd.809+Rd.810+Rd.811+Rd.812+Rd.813+Rd.814+Rd.815+Rd.816+Rd.817+Rd.818+Rd.819+Rd.820+Rd.821+Rd.822+Rd.823+Rd.824+Rd.825+Rd.826+Rd.827+Rd.828+Rd.829+Rd.830+Rd.831+Rd.832+Rd.833+Rd.834+Rd.835+Rd.836+Rd.837+Rd.838+Rd.839+Rd.840+Rd.841+Rd.842+Rd.843+Rd.844+Rd.845+Rd.846+Rd.847+Rd.848+Rd.849+Rd.850+Rd.851+Rd.852+Rd.853+Rd.854+Rd.855+Rd.856+Rd.857+Rd.858+Rd.859+Rd.860+Rd.861+Rd.862+Rd.863+Rd.864+Rd.865+Rd.866+Rd.867+Rd.868+Rd.869+Rd.870+Rd.871+Rd.872+Rd.873+Rd.874+Rd.875+Rd.876+Rd.877+Rd.878+Rd.879+Rd.880+Rd.881+Rd.882+Rd.883+Rd.884+Rd.885+Rd.886+Rd.887+Rd.888+Rd.889+Rd.890+Rd.891+Rd.892+Rd.893+Rd.894+Rd.895+Rd.896+Rd.897+Rd.898+Rd.899+Rd.900+Rd.901+Rd.902+Rd.903+Rd.904+Rd.905+Rd.906+Rd.907+Rd.908+Rd.909+Rd.910+Rd.911+Rd.912+Rd.913+Rd.914+Rd.915+Rd.916+Rd.917+Rd.918+Rd.919+Rd.920+Rd.921+Rd.922+Rd.923+Rd.924+Rd.925+Rd.926+Rd.927+Rd.928+Rd.929+Rd.930+Rd.931+Rd.932+Rd.933+Rd.934+Rd.935+Rd.936+Rd.937+Rd.938+Rd.939+Rd.940+Rd.941+Rd.942+Rd.943+Rd.944+Rd.945+Rd.946+Rd.947+Rd.948+Rd.949+Rd.950+Rd.951+Rd.952+Rd.953+Rd.954+Rd.955+Rd.956+Rd.957+Rd.958+Rd.959+Rd.960+Rd.961+Rd.962+Rd.963+Rd.964+Rd.965+Rd.966+Rd.967+Rd.968+Rd.969+Rd.970+Rd.971+Rd.972+Rd.973+Rd.974+Rd.975+Rd.976+Rd.977+Rd.978+Rd.979+Rd.980+Rd.981+Rd.982+Rd.983+Rd.984+Rd.985+Rd.986+Rd.987+Rd.988+Rd.989+Rd.990+Rd.991+Rd.992+Rd.993+Rd.994+Rd.995+Rd.996+Rd.997+Rd.998+Rd.999+Rd.1000													

In limite prevăzute la art. 25 alin. 3 lit. b din Legea nr. 227/2015 privind Codul fiscal, cu modificările și completările ulterioare
 și se vor evidenția distinct sumele care nu se luă în calcul la determinarea cotei de costului mediu brut lunar, prevăzute în Legea actuală a bugetului de stat

DIRECTOR GENERAL,
 Ploșcaru George Alexandru

EXPERT CONTABIL
 Robert Căpățoru

PLOSCARU
 GEORGE-
 ALEXANDRU

AUTORITATEA ADMINISTRAȚIEI PUBLICE CENTRALE/LOCALE: CONSILIUL LOCAL AL SECTORULUI 5 BUCUREȘTI
 Operatorul economic: INFRASTRUCTURA S5 S.A.
 Sediul/Adresa : Bucureștii Sectorul 5, Calea Rahovei, nr.266-268, Clădirea Electromagnetica Business Park, Corp C63, Etajul 8
 Cod unic de înregistrare: 42048115

Gradul de realizare a veniturilor totale

Anexa nr.3

Nr Crt	INDICATORI	Prevederi an precedent 2025		Mii lei	
		Aprobat	Realizat	%	7=6/5
1.	Venituri totale (vd. anexa 2) din care:	87.428	80.027	92,62%	
1	Venituri din exploatare	87.370	80.014	92,61%	
2.	Venituri financiare	58	113	194,83%	


*) Veniturile totale și veniturile din exploatare vor fi diminuate cu veniturile rezultate ca urmare a sumelor primite de la bugetul de stat.

DIRECTOR GENERAL,
 Ploscaru George Alexandru

PLOSCARU
 GEORGE-
 ALEXANDRU

Digitally signed by
 PLOSCARU GEORGE-
 ALEXANDRU
 Date: 2026.04.30
 10:15:09 +03'00'

EXPERT CONTABIL
 Robert CROITORU



Contabil- Departament Economic

POPESCU Mirela



CONSILIUL LOCAL AL SECTORULUI 5 BUCURESTI

Operatorul economic: INFRASTRUCTURA S5 S.A.

Sediul/Adresa : București Sectorul 5, Calea Rahovei, nr.266-268, Clădirea Electromagnetica Business Park, Corp C63, Etj. 8

Cod unic de înregistrare: 42049115

Anexa nr.4

Programul de investiții, dotări și sursele de finanțare

mii lei

0	1	INDICATORI	Valoare		
			an curent 2026	an 2027	an 2028
		2	6	7	8
I		SURSE DE FINANȚARE A INVESTIȚIILOR, din care:	2,217	3,326	3,824
	1	Surse proprii, din care:	2,217	3,326	3,824
		a) - amortizare	1,870	2,587	2,587
		b) - profit	347	739	812
	4	Alte surse, din care:	0	0	0
		a) din capitalul social	0		
II		CHELTUIELI PENTRU INVESTIȚII, din care:	2,217	0	0
	1	Investiții în curs, din care:	0	0	0
	2	Investiții noi, din care:	0	0	0
		a2) pentru bunurile proprietatea privata a operatorului economic: Amenajare punct de lucru Calea Ferentari nr 123A	0	0	0
	4	Dotări (alte achiziții de imobilizări corporale)	2,217	0	0
		5 buc Ciocane demolatoare electrice	62		
		Mini incarcator frontal cu picon si cupa	300		
		Platforma 7,5 To	350		
		3 buc. Sararita	450		
		3 buc. Plug dezapezire	255		
		Nacela pe Autosasiu 20m Comet EUROSFILEA	800		
	5	Rambursări de rate aferente creditelor pentru investiții, din care:	0	0	0
		a) - interne			
		b) - externe			

DIRECTOR GENERAL,
Ploscaru George Alexandru

PLOSCARU
GEORGE-
ALEXANDRU

Digitally signed by
PLOSCARU GEORGE-
ALEXANDRU
Date: 2026.04.30
10:15:24 +03'00'

EXPERT CONTABIL
Robert CRONITORU

Contabil- Departament Economic
Mihaela Popescu

AUTORITATEA ADMINISTRAȚIEI PUBLICE LOCALE: CONSILIUL LOCAL AL SECTORULUI 5 BUCUREȘTI
Operator economic: INFRASTRUCTURA S5 S.A.
CUI: 42049115

ANEXA NR. 5
MĂSURI DE ÎMBUNĂTĂȚIRE A REZULTATULUI BRUT ȘI DE REDUCERE A PLĂȚILOR RESTANTE
Bugetul de Venituri și Cheltuieli — Exercițiul financiar 2026

1. Context și obiective strategice

Exercițiul financiar 2025 prelininat a înregistrat o schimbare semnificativă față de pierderea de 7.693 mil lei din 2024, societatea urmând să încheie cu un profit brut de 413 mil lei. Această evoluție confirmă că măsurile de restructurare operațională adoptate — în special optimizarea cheltuielilor cu subcontractanții și ajustarea portofoliului de contracte — și-au produs efectele.

Pentru exercițiul financiar 2026, INFRASTRUCTURA S5 S.A. își propune consolidarea acestui trend pozitiv, menținând profitul brut la 413 mil lei, cu o traiectorie de creștere către 2.124 mil lei în 2027, prin implementarea coerentă a măsurilor detaliate în prezenta anexă.

2. Evoluția indicatorilor financiari cheie

Tabelul următor prezintă traiectoria principalilor indicatori financiari, care fundamentează măsurile propuse:

Indicator	Preliminat 2025	Propus 2026	Estimat 2027
Venituri totale (mil lei)	80.897	65.160	67.776
Cheltuieli totale (mil lei)	88.590	64.747	65.652
Rezultat brut (mil lei)	-7.693	413	2.124
Profit net (mil lei)	-7.693	347	1.784
Cheltuieli / 1.000 lei venituri (lei)	1.095	994	969

Indicator	Preliminat 2025	Propus 2026	Estimat 2027
Plăți restante (mil lei)	0	4.000	3.200
Creanțe restante (mil lei)	0	4.000	3.200
Nr. mediu salariați (persoane)	197	204	221

Sursa: BVC 2026 INFRASTRUCTURA S5 S.A. — valori în mii lei

3. Plan de măsuri — obiective, termene și responsabilități

Măsurile sunt structurate pe patru axe strategice: (I) creșterea veniturilor, (II) reducerea cheltuielilor, (III) reducerea plăților restante și (IV) îmbunătățirea rezultatului brut. Fiecare măsură are termen, responsabil și impact cuantificat.

Nr.	Domeniu	Măsură	Termen	Responsabil	Impact estimat
I. MASURI DE CREȘTEREA VENITURILOR					
1	Portofoliu contracte	Mentineră și consolidarea contractului de delegare a gestiunii serviciului public de infrastructură cu Sectorul 5; negocierea unor contracte complementare cu persoane juridice private	Sem. I 2026	Director General / Dep. Achiziții	+2-5% venituri
2	Diversificare clienți	Inițierea de demersuri pentru atragerea de noi beneficiari din sectorul privat (construcții, dezvoltări, administratori de parcuri)	Trim. II 2026	Director General	Venituri noi estimate 500-1.000 mil lei

Nr.	Domeniu	Măsura	Termen	Responsabil	Impact estimat
3	Recuperare creante	Implementarea unui sistem de monitorizare săptămânala a creanțelor; acțiuni judiciare pentru debite > 90 zile; reducere stoc creanțe restante de la 5.000 la 4.000 mii lei	Permanent 2026	Dep. Economic / Juridic	Incasare +1.000 mii lei
II. MASURI DE REDUCEREA CHELTUIELILOR					
4	Subcontractantii	Renegocierea și optimizarea contractelor cu subcontractantii; reducerea cheltuielilor la rd.77 (alte cheltuieli) de la 45.241 mii lei (2025 aprobat) la 23.000 mii lei (2026)	Trim. I 2026	Director General / Dep. Achiziții	Economie ~22.000 mii lei vs. aprobat 2025
5	Costuri administrative	Reducerea cheltuielilor generale de regie și administratie; rationalizarea parcului auto în funcție de necesități operaționale efective	Permanent 2026	Director General	Economie estimata 300-500 mii lei
6	Utilități & IT	Efficientizarea consumului de utilități (energie, apă); renegocierea contractelor de întreținere tehnică de calcul	Trim. I 2026	Dep. Tehnic / Economic	Economie estimata 100-150 mii lei
7	Personal	Menținerea numărului mediu la 217 angajați; aplicarea strictă a grilei de salarizare conform CCM; control riguros al sporurilor	Permanent 2026	Dep. Resurse Umane	Cost personal controlat la 27.362 mii lei

Nr.	Domeniu	Măsura	Termen	Responsabil	Impact estimat
		si bonusurilor in limitele legale			
III. MASURI DE REDUCEREA PLATILOR RESTANTE					
8	Cash management	Implementarea unui calendar de plati saptamanal corelat cu incasarile planificate; prioritizarea furnizorilor strategici; tinta reducere plati restante de la 5.000 la 4.000 mii lei	Trim. I 2026	Dep. Economic	Reducere 20% plati restante
9	Proceduri interne	Introducerea controlului financiar preventiv propriu pentru toate angajamentele de cheltuieli; verificarea incadrarii in buget inainte de orice comanda/contract	Trim. I 2026	Dep. Economic / CFP	Prevenire angajamente nefinantate
10	Raportare	Raportare lunara catre Consiliul de Administratie privind executia BVC, gradul de incasare si nivelul platilor restante	Lunar 2026	Director General / Dep. Economic	Transparența și reacție operativă
IV. MASURI DE ÎMBUNĂTĂȚIREA REZULTATULUI BRUT					
11	Productivitate	Cresterea productivitatii muncii in unitati valorice de la 303 mii lei/persoana (2026 preliminar) la min. 312 mii lei/persoana (2027), prin redistribuirea sarcinilor si instruirea profesionala	An 2026-2027	Director General / RU	Productivitate +3% in 2027

Nr.	Domeniu	Măsura	Termen	Responsabil	Impact estimat
12	Control costuri	Monitorizarea săptămânala a cheltuielilor totale la 1.000 lei venituri (tinta 2026: 994 lei; tinta 2027: 969 lei); raport lunar de abatere	Permanent	Dep. Economic	Imbunatatire continua eficienta

4. Mecanisme de monitorizare și raportare

Implementarea planului de măsuri va fi monitorizată prin:

- Raport lunar de execuție BVC transmis Consiliului de Administrație, cu evidențierea abaterilor față de plan
- Raport trimestrial de execuție transmis Adunării Generale a Acționarilor și Autorității Publice Tutelare
- Dashboard financiar intern actualizat săptămânal (venituri realizate, cheltuieli angajate, sold creanțe/plăți restante)
- Analiză semestrială de risc și ajustare a măsurilor în funcție de evoluția contractelor

Director General,
Ploscaru George Alexandru

PLOSCARU
GEORGE-
ALEXANDRU
Digitally signed by
PLOSCARU GEORGE-
ALEXANDRU
Date: 2026.04.30 10:15:58
+03'00'

Contabil - Departament Economic
Popescu Mihaela

Expert Contabil
Robert CROITORU

AUTORITATEA ADMINISTRAȚIEI PUBLICE LOCALE: CONSILIUL LOCAL AL SECTORULUI 5 BUCUREȘTI
Operator economic: INFRASTRUCTURA S5 S.A.
CUI: 42049115

ANEXA NR. 5
MĂSURI DE ÎMBUNĂȚIRE A REZULTATULUI BRUT ȘI DE REDUCERE A PLĂȚILOR RESTANTE
Bugetul de Venituri și Cheltuieli — Exercițiul financiar 2026

1. Context și obiective strategice

Exercițiul financiar 2025 preliminar a înregistrat o schimbare semnificativă față de pierderea de 7.693 mil lei din 2024, societatea urmând să încheie cu un profit brut de 413 mil lei. Această evoluție confirmă că măsurile de restructurare operațională adoptate — în special optimizarea cheltuielilor cu subcontractanții și ajustarea portofoliului de contracte — și-au produs efectele.

Pentru exercițiul financiar 2026, INFRASTRUCTURA S5 S.A. își propune consolidarea acestui trend pozitiv, menținând profitul brut la 413 mil lei, cu o traiectorie de creștere către 2.124 mil lei în 2027, prin implementarea coerentă a măsurilor detaliate în prezenta anexă.

2. Evoluția indicatorilor financiari cheie

Tabelul următor prezintă traiectoria principalilor indicatori financiari, care fundamentează măsurile propuse:

Indicator	Preliminar 2025	Propus 2026	Estimat 2027
Venituri totale (mii lei)	80.897	65.160	67.776
Cheltuieli totale (mii lei)	88.590	64.747	65.652
Rezultat brut (mii lei)	-7.693	413	2.124
Profit net (mil lei)	-7.693	347	1.784
Cheltuieli / 1.000 lei venituri (lei)	1.095	994	969

Infrastructură S5 S.A.

Calea Rahovei nr. 266-268, Et. 8, Cam. 05.
Electromagnetica Business Park, Sector 5
Cod fiscal: RO42049115

email: secretariat@infrastructura5.ro
Tel. 031 426 01 41



HOTĂRÂREA NR. 07 DIN 30.04.2026 A ADUNĂRII GENERALE ORDINARE A ACȚIONARILOR INFRASTRUCTURĂ S5 S.A.

Adunarea Generală Ordinară a Acționarilor Societății INFRASTRUCTURĂ S5 S.A., cu sediul social situat în Calea Rahovei nr. 266 - 268, Clădirea Electromagnetica Business Park, Corp C63, Etajul 8, Axele A - B, Stâlpii 5 - 9, Camera 05, Sector 5, București, înmatriculată la Oficiul Registrului Comerțului de pe lângă Tribunalul București sub nr. J2019017502405, cod unic de înregistrare RO 42049115, întrunită legal și statutar în ședința ordinară, astăzi 30.04.2026, la sediul Societății, în condiții de cvorum și prezență de 100% din totalul capitalului social subscris și vărsat, în conformitate cu prevederile legale în vigoare, respectiv Legea nr.31/1990 privind societățile comerciale, republicată, cu modificările și completările ulterioare, OUG nr.109/2011 privind guvernanța corporativă a întreprinderilor publice, modificată și completată, precum și ale Actului constitutiv al Societății,

SECTORUL 5 al Municipiului București, prin CONSILIUL LOCAL SECTOR 5, persoană juridică de naționalitate română, cu sediul în Str. Fabrica de Chibrituri Nr. 9-11, sector 5 București, reprezentat de domnul **Ceti Claudiu-Octavian**, cetățean român, născut la data de 18.11.1986 în Municipiul Medgidia, jud. Constanța, cu domiciliul în strada str. Dr. Dimitrie Drăghiescu, nr. 12, ap. 1, sector 5, București, identificat cu C.I. seria RK nr. 861118 eliberată de S.P.C.E.P. Sector 5 la data de 13.10.2021 și valabil până la data de 03.08.2031, având CNP: 1861118132805, conform H.C.L. S5 nr. 136/30.09.2025 și hotărârea A.G.A. a societății Infrastructură S5 S.A. nr. 25/02.10.2025, legal împuternicit în acest scop.

și

ADMINISTRAȚIA DEZVOLTARE URBANĂ SECTOR 5, instituție publică de interes local cu personalitate juridică în subordinea Consiliului Local al Sectorului 5, cu sediul în Str. Fabrica de Chibrituri Nr. 9-11, sector 5 București, cod fiscal: 47643630, reprezentată de domnul **Constantinescu Cosmin-Andrei**, cetățean român, născut la data de 15.06.1988 în Municipiul București, sector 3, cu domiciliul în Sg. Dumitru Pene, nr. 1, bl. J52, sc. 2, et. 2, ap. 72, sector 3, București, identificat cu C.I. seria RD nr. 855240, eliberată de S.P.C.E.P. Sector 3, la data de 14.06.20217 și valabil până la data de 15.06.2027, având CNP 1880615430042, conform H.C.L. S5 nr.117/ 30.08.2024 și hotărârea A.G.A. a societății Infrastructură S5 S.A. nr. 48/04.09.2024, legal împuternicit în acest scop.



Infrastructură S5 S.A.

Calea Rahovei nr. 266-268. Et. 8, Cam. 05,
Electromagnetica Business Park, Sector 5
Cod fiscal: RO42049115

email: secretariat@infrastructura5.ro
Tel. 031 426 01 41



Având în vedere H.C.L. S5 nr. 213/17.12.2020, H.C.L. S5 nr. 117/ 30.08.2024, H.C.L. S5 nr. 136/ 30.09.2025, hotărârea A.G.A. a societății Infrastructură S5 S.A. nr. 48/04.09.2024 și respectiv hotărârea A.G.A. nr. 25/02.10.2025, Legea 31/1990 privind societățile comerciale, republicată, cu modificările și completările ulterioare, O.U.G. 109/2011 privind guvernarea corporativă, cu modificările și completările ulterioare, art. 1 alin. (3) lit. b) din OUG nr. 26/2012-privind unele măsuri de reducere a cheltuielilor publice și întărirea disciplinei financiare și de modificare și completare a unor acte normative și actul constitutiv actualizat al societății

HOTĂRĂȘTE


- Art. 1.** Se aprobă Bugetul de Venituri și Cheltuieli pentru anul 2026 al societății Infrastructură S5 SA, conform Anexelor 1-5, anexă la prezenta hotărâre. Măsura va fi înaintată spre aprobarea Consiliului Local Sector 5 al Municipiului București.
- Art. 2.** Se împuternicește Directorul General al societății Infrastructură S5 S.A., în persoana domnului Ploscaru George-Alexandru, să întreprindă toate demersurile pentru a duce la îndeplinire prevederile prezentei hotărâri și înregistrarea acesteia la Oficiul Național al Registrului Comerțului de pe lângă Tribunalul București și/sau la toate instituțiile competente.

AȚIONARI:


SECTORUL 5
MUNICIPIULUI BUCUREȘTI
prin CONSILIUL LOCAL AL SECTORULUI 5

Ceti Claudiu-Octavian

ADMINISTRAȚIA DEZVOLTARE
URBANĂ SECTOR 5



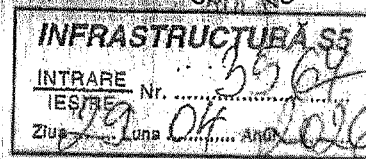
Constanțin Ionescu Cosmin-Andrei



Infrastructură S5 S.A.

Calea Rahovei nr. 266-268, Et. 8, Cam. 05,
Electromagnetica Business Park, Sector 5
Cod fiscal: RO42049115

email: secretariat@infrastructura5.ro
Tel. 031 426 01 41



NOTĂ DE FUNDAMENTARE APROBARE BVC 2026

privind aprobarea de către Adunarea Generală a Acționarilor a propunerii de Buget de Venituri și Cheltuieli pentru anul 2026 al societății Infrastructură S5 S.A. și estimări pentru perioada 2027 - 2028, aflată sub autoritatea Consiliului Local Sector 5 București

Cuprins:

1. Premise specifice pentru fundamentarea Bugetului de Venituri și Cheltuieli pentru anul 2026
2. Propunerea bugetului de venituri și cheltuieli pentru anul 2026
3. Fundamentarea veniturilor pe anul 2026
4. Fundamentarea cheltuielilor pe anul 2026
5. Rezultatul brut
6. Impozitul pe profit
7. Repartizarea profitului contabil
8. Programul de investiții 2026
9. Date de fundamentare
10. Notă privind programul de reducere a creanțelor restante
11. Notă privind programul de reducere a plăților restante
12. Notă privind măsurile de restructurare și reorganizare, de îmbunătățire a rezultatului

INFRASTRUCTURĂ S5 S.A. este operator economic care funcționează în baza Legii societăților nr. 31/1990, republicată, cu modificările și completările ulterioare. Forma de organizare este societate pe acțiuni, de tip închis. Domeniul de activitate principal: conform codificării ratificată prin Ordinul INS nr. 377/2024- Rev. CAEN (3) este 4211 - Lucrări de construcții a drumurilor și autostrăzilor.



infrastructura5.ro

Conținutul acestui înscris este confidențial, fiind adresat doar destinatarului/șilor de mai sus. Prelucrarea datelor cu caracter personal se realizează în conformitate cu Regulamentul (UE) 679/2016, în concordanță cu textul legal existent (art. 6, alin. (1) din RGPD- prelucrarea este necesară în vederea îndeplinirii unei obligații legale ce îi revine societății). Prelucrarea sau dezvăluirea neautorizată a informațiilor și a datelor cu caracter personal regăsite în înscris poate duce la sancțiuni severe, civile sau penale, potrivit legii.

Infrastructură S5 S.A.

Calea Rahovei nr. 266-268, Et. 8, Cam. 05,
Electromagnetica Business Park, Sector 5
Cod fiscal: RO42049115

email: secretariat@infrastructura5.ro
Tel. 031 426 01 41



Infrastructură S5 S.A. este operator economic având acționar majoritar Municipiul București – Sector 5, prin Consiliul Local al Sectorului 5 al Municipiului București (CUI 4433953).

1. Premise specifice pentru fundamentarea Bugetului de Venituri și Cheltuieli pentru anul 2026



Fundamentarea în vederea susținerii Bugetului de Venituri și Cheltuieli pentru anul 2026 a avut în vedere funcțiile pe care acest instrument trebuie să le îndeplinească și anume: funcția de previziune, funcția de control a execuției financiare și funcția de asigurare a echilibrului financiar al societății.

Bugetul de venituri și cheltuieli pentru anul 2026 asigură echilibrul financiar intern, desfășurarea activității economice în condiții de eficiență și îndeplinește următoarele funcții: funcția de previziune, funcția de control a execuției financiare și funcția de asigurare a echilibrului financiar pentru întreaga activitate a societății.

În elaborarea bugetului de venituri și cheltuieli al anului 2026 s-a ținut cont de prevederile următoarelor reglementări legislative:

- ❖ Legea contabilității nr. 82/1991, republicată, cu completările și modificările ulterioare;
- ❖ Legea nr. 31/1990 privind societățile comerciale, republicată, cu modificările și completările ulterioare;
- ❖ Ordonanța de urgență nr. 109/2011 privind governanța corporativă a întreprinderilor publice, cu completările și modificările ulterioare;
- ❖ Ordinul nr. 3818 din 30 decembrie 2019 privind aprobarea formatului și structurii bugetului de venituri și cheltuieli, publicat în Monitorul Oficial nr. 14 din 10 ianuarie 2020;
- ❖ Legea bugetului de stat în vigoare pentru exercițiul financiar 2026.

Fundamentarea de către Infrastructură S5 S.A. a propunerii bugetului de venituri și cheltuieli pe anul 2026 s-a efectuat pe baza principiului prudenței și al continuității activității, în condiții de eficiență economică în dimensionarea resurselor financiare necesare finanțării întregii activități.



infrastructura5.ro

Conținutul acestui înscris este confidențial, fiind adresat doar destinatarului/lor de mai sus. Prelucrarea datelor cu caracter personal se realizează în conformitate cu Regulamentul (UE) 679/2016, în concordanță cu temeiul legal existent (art. 6, alin. (1) din RGPD- *prelucrarea este necesară în vederea îndeplinirii unei obligații legale ce îi revine societății*). Prelucrarea sau dezvăluirea neautorizată a informațiilor și a datelor cu caracter personal regăsite în înscris poate duce la sancțiuni severe, civile sau penale, potrivit legii.

Infrastructură S5 S.A.

Calea Rahovei nr. 266-268, Et. 8, Cam. 05,
Electromagnetica Business Park, Sector 5
Cod fiscal: RO42049115

email: secretariat@infrastructura5.ro
Tel. 031 426 01 41



Personalul desemnat să exercite controlul financiar și-a exercitat atribuțiile privitoare la verificarea și respectarea prevederilor legale în fundamentarea proiectului de venituri și cheltuieli 2026 al INFRASTRUCTURĂ S5 S.A., conform prevederilor Hotărârii Guvernului nr. 1.151/27.11.2012.

2. Propunerea bugetului de venituri și cheltuieli pentru anul 2026


Fundamentarea indicatorilor din propunerea BYC pe anul 2026 a avut în vedere următoarele aspecte:

- ❖ estimarea fondurilor alocate pentru desfășurarea activității de reparații și modernizare a infrastructurii;
- ❖ tarife aprobate prin hotărâri ale Consiliului Local Sector 5 al Municipiului București;
- ❖ contractul cadru de delegare directă a serviciilor de administrare a infrastructurii la nivelul Sectorului 5 al Municipiului București, încheiat între societate și Sectorul 5 al Municipiului București;
- ❖ contracte încheiate și care se vor încheia în anul 2026;
- ❖ organigrama și statutul de funcțiuni;
- ❖ s-au previzionat cheltuieli cu personalul luându-se în calcul un număr mediu de 217 persoane angajate cu contract individual de muncă pe perioadă nedeterminată;
- ❖ s-au estimat cheltuieli cu remunerația organelor de conducere și control pentru 1 Director General, 4 membri Consiliu de Administrație, 1 Secretar Consiliu de Administrație și AGA, 3 cenzori.

3. Fundamentarea veniturilor pe anul 2026

La întocmirea Bugetului de Venituri și Cheltuieli pentru anul 2026 s-a adoptat o manieră conservatoare în ceea ce privește veniturile, fiind considerate doar acele venituri cu o probabilitate ridicată de realizare.

INFRASTRUCTURĂ S5 S.A. își propune ca obiective în anul 2026 următoarele:



infrastructura5.ro

Conținutul acestui înscris este confidențial, fiind adresat doar destinatarului/ilor de mai sus. Prelucrarea datelor cu caracter personal se realizează în conformitate cu Regulamentul (UE) 679/2016, în concordanță cu temeiul legal existent (art. 6, alin. (1) din RGPD- *prelucrarea este necesară în vederea îndeplinirii unei obligații legale ce îl revine societății*). Prelucrarea sau dezvăluirea neautorizată a informațiilor și a datelor cu caracter personal regăsite în înscris poate duce la sancțiuni severe, civile sau penale, potrivit legii.

Infrastructură S5 S.A.

Calea Rahovei nr. 266-268, Et. 8, Cam. 05,
Electromagnetica Business Park, Sector 5
Cod fiscal: RO42049115

email: secretariat@infrastructura5.ro
Tel. 031 426 01 41



a) Realizarea de venituri din activitatea de exploatare în valoare de **65.100 mii lei**, astfel:

- venituri din servicii prestate: 63.000 mii lei
- alte venituri din exploatare: 100 mii lei
- venituri aferente costului producției în curs de execuție: 2.000 mii lei.

b) Veniturile financiare estimate pentru exercițiul financiar 2026 sunt de **60 mii lei**, din care:

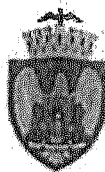
- Venituri din dobânzi convenite pentru disponibilitățile din conturile bancare în sumă de 60 mii lei.

Principalele venituri se constituie în urma încredințării gestiunii serviciului public de infrastructură la nivelul Sectorului 5 al municipiului București, prin atribuirea contractului de delegare a gestiunii serviciului public de infrastructură. În acest mod, principalul partener este **SECTORUL 5 AL MUNICIPIULUI BUCUREȘTI**.

Rețeaua stradală din Sectorul 5 înglobează peste 1.000 de drumuri publice de tipul bulevarde, șosele, străzi, intrări, alei în lungime de peste 293.400 m, suprafața totală ajungând la peste 30 km² și o populație de 305.534 locuitori. În programele de lucrări de reparații a străzilor la nivelul Sectorului 5 sunt incluse cele 608 artere de circulație care sunt în administrarea Sectorului 5 al Municipiului București.

4. Fundamentarea cheltuielilor pe anul 2026

În elaborarea structurii și în estimarea cheltuielilor pentru anul 2026 s-a avut în vedere, în primul rând, respectarea prevederilor legislative în ceea ce privește elaborarea bugetelor de venituri și cheltuieli pentru anul 2026 aplicabile operatorilor economici la care statul este acționar majoritar. Astfel, cheltuielile au fost estimate a fi efectuate în condiții de eficiență. Volumul și structura cheltuielilor cuprinse în propunerea de BVC pentru anul 2026 au fost dimensionate în funcție de nivelul veniturilor programate a se realiza.



infrastructura5.ro

Conținutul acestui înscris este confidențial, fiind adresat doar destinatarului/lor de mai sus. Prelucrarea datelor cu caracter personal se realizează în conformitate cu Regulamentul (UE) 679/2016, în concordanță cu temeiul legal existent (art. 6, alin. (1) din RGPD- *prelucrarea este necesară în vederea îndeplinirii unei obligații legale ce îi revine societății*). Prelucrarea sau dezvoltarea neautorizată a informațiilor și a datelor cu caracter personal regăsite în înscris poate duce la sancțiuni severe, civile sau penale, potrivit legii.

Infrastructură S5 S.A.

Calea Rahovei nr. 266-268, Et. 8, Cam. 05,
Electromagnetica Business Park, Sector 5
Cod fiscal: RO42049115

email: secretariat@infrastructura5.ro
Tel. 031 426 01 41



Cheltuielile totale prognozate în propunerea de BVC pentru anul 2026 ating un nivel de 64.747 mii lei.

Cheltuielile de exploatare propuse pentru anul 2026 cuprind:

- Cheltuieli cu bunuri și servicii în sumă de 34.864 mii lei
- Cheltuieli cu impozite, taxe și vărsăminte asimilate în suma de 401 mii lei
- Cheltuieli cu personalul în sumă de 27.362 mii lei
- Alte cheltuieli de exploatare în sumă de 2.120 mii lei

A) Cheltuielile cu bunurile și serviciile – 34.864 mii lei

În cadrul acestora:

- A1. Cheltuieli privind stocurile = 7.245 mii lei
- A2. Cheltuieli privind serviciile executate de terți = 1.850 mii lei
- A3. Cheltuieli cu alte servicii executate de terți = 25.769 mii lei

A1. Cheltuielile privind stocurile – 7.245 mii lei



Cheltuielile cu materialele consumabile sunt estimate la 6.985 mii lei, din care:

- Piese de schimb pentru mijloace de transport/imobilizări: 85 mii lei
- Cheltuieli privind combustibilii: 1.400 mii lei
- Alte materiale consumabile: 5.500 mii lei

Cheltuielile cu materialele de natura obiectelor de inventar: 10 mii lei

Cheltuielile cu energia electrică și apă: 250 mii lei

A2. Cheltuieli privind serviciile executate de terți – 1.850 mii lei



infrastructura5.ro

Conținutul acestui înscris este confidențial, fiind adresat doar destinatarului/ilor de mai sus. Prelucrarea datelor cu caracter personal se realizează în conformință cu Regulamentul (UE) 679/2016, în concordanță cu temeiul legal existent (art. 6, alin. (1) din RGPD- *prelucrarea este necesară în vederea îndeplinirii unei obligații legale ce îi revine societății*). Prelucrarea sau dezvăluirea neautorizată a informațiilor și a datelor cu caracter personal regăsite în înscris poate duce la sancțiuni severe, civile sau penale, potrivit legii.

Infrastructură S5 S.A.

Calea Rahovei nr. 266-268, Et. 8, Cam. 05,
Electromagnetica Business Park, Sector 5
Cod fiscal: RO42049115

email: secretariat@infrastructura5.ro
Tel. 031 426 01 41



- Cheltuieli cu întreținerea și reparațiile echipamentelor, utilajelor, mijloacelor de transport: 600 mii lei
- Cheltuieli privind chiriile (spații birouri și utilaje închiriate): 1.100 mii lei
- Cheltuieli cu primele de asigurare (RCA, CASCO, alte asigurări): 150 mii lei

A3. Cheltuielile cu alte servicii executate de terți – 25.769 mii lei

Acestea includ servicii de medicina muncii, întreținere programe informatice, SSM, pază, colectare deșeuri, consultanță, servicii subcontractanți și alte servicii necesare desfășurării activității.

- Cheltuieli privind comisioanele și onorariile (consultanță juridică): 100 mii lei
- Cheltuieli de protocol, reclamă și publicitate: 1.002 mii lei
- Cheltuieli poștale și taxe de telecomunicații: 250 mii lei
- Cheltuieli cu serviciile bancare și asimilate: 10 mii lei
- Cheltuieli de asigurare și pază: 800 mii lei
- Cheltuieli cu întreținerea și funcționarea tehnicii de calcul: 600 mii lei
- Cheltuieli cu pregătirea profesională: 7 mii lei
- Alte cheltuieli (servicii subcontractanți, consultanță, SSM etc.): 23.000 mii lei

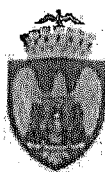
B. Cheltuielile cu impozite, taxe și varsaminte asimilate – 401 mii lei

Aceste cheltuieli se refera la impozitele si taxele locale (teren, clădiri, auto), taxa de concesiune, taxe radio-tv, taxe judiciare de timbru, taxe de drum (rovignete), taxe afișaj, taxe edilitare, taxe protecție civila, autorizări, taxe ONRC, taxe ARR etc.

C. Cheltuielile cu personalul – 27.362 mii lei

Societatea intenționează să ia măsuri concrete de organizare în vederea bunei desfășurări a activității, proiectând o organigrama eficientă. Cuantumul salariilor de baza se bazează pe ipoteza unui număr mediu de 204 angajați cu contract individual de muncă.

- C0. Cheltuieli de natura salarială: 24.561 mii lei



infrastructura5.ro

Conținutul acestui înscris este confidențial, fiind adresat doar destinatarului/ilor de mai sus. Prelucrarea datelor cu caracter personal se realizează în conformitate cu Regulamentul (UE) 679/2016, în concordanță cu temeiul legal existent (art. 6, alin. (1) din RGPD- prelucrarea este necesară în vederea îndeplinirii unei obligații legale ce îi revine societății). Prelucrarea sau dezvăluirea neautorizată a informațiilor și a datelor cu caracter personal regăsite în înscris poate duce la sancțiuni severe, civile sau penale, potrivit legii.

Infrastructură S5 S.A.

Calea Rahovei nr. 266-268, Et. 8, Cam. 05,
Electromagnetica Business Park, Sector 5
Cod fiscal: RO42049115

email: secretariat@infrastructura5.ro
Tel. 031 426 01 41



- C1. Cheltuieli cu salariile: 23.050 mii lei, din care: salarii de baza 18.750 mii lei; sporuri aferente salariilor 4.300 mii lei
- C2. Bonusuri: 1.511 mii lei (tichete de masa: 1.500 mii lei)
- C4. Cheltuieli aferente contractului de mandat și alte organe de conducere și control: 2.220 mii lei
- C5. Cheltuieli cu contribuțiile datorate de angajator: 570 mii lei (cota angajator conform legislației în vigoare)

D. Alte cheltuieli de exploatare – 2.120 mii lei

Includ cheltuieli cu amortizarea imobilizărilor corporale și necorporale, provizioane și alte cheltuieli de exploatare.

5. Rezultatul brut

Rezultatul brut prognozat pentru exercițiul financiar 2026 este profit în sumă de 413 mii lei, determinat ca diferență între veniturile totale de 65.160 mii lei și cheltuielile totale de 64.747 mii lei. Aceasta reprezintă o îmbunătățire semnificativă față de rezultatul exercițiului financiar 2025 (pierdere de 7.693 mii lei), reflectând restructurarea operațională și ajustarea portofoliului de contracte.


6. Impozitul pe profit

Impozitul pe profit curent pentru exercițiul financiar 2026 este estimat la 66 mii lei, calculat în conformitate cu prevederile Codului Fiscal în vigoare, aplicând cota de 16% la profitul impozabil estimat.

7. Repartizarea profitului contabil

Profitul net estimat pentru exercițiul financiar 2026 este de 347 mii lei (profit brut 413 mii lei – impozit pe profit 66 mii lei).

Repartizarea profitului net se va efectua în conformitate cu prevederile legale în vigoare și cu hotărârile Adunării Generale a Acționarilor, având în vedere următoarele destinații:



infrastructura5.ro

Conținutul acestui înscris este confidențial, fiind adresat doar destinatarului/șilor de mai sus. Prelucrarea datelor cu caracter personal se realizează în conformitate cu Regulamentul (UE) 679/2016, în concordanță cu temeiul legal existent (art. 6, alin. (1) din RGPD - prelucrarea este necesară în vederea îndeplinirii unei obligații legale ce îi revine societății). Prelucrarea sau dezvăluirea neautorizată a informațiilor și a datelor cu caracter personal regăsite în înscris poate duce la sancțiuni severe, civile sau penale, potrivit legii.

Infrastructură S5 S.A.

Calea Rahovei nr. 266-268, Et. 8, Cam. 05,
Electromagnetica Business Park, Sector 5
Cod fiscal: RO42049115

email: secretariat@infrastructura5.ro
Tel. 031 426 01 41



- Rezerve legale (5% din profitul brut, în limita a 20% din capitalul social): conform calcul;
- Acoperirea pierderilor contabile din anii precedenți;
- Dividende.

8. Programul de investiții 2026

Surse de finanțare

Pentru asigurarea nevoilor de finanțare a investițiilor, INFRASTRUCTURĂ S5 S.A. se bazează pe surse proprii și alte surse, în valoare de 2.217 mii lei.


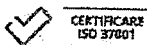
Fondurile propuse pentru exercițiul financiar 2026 sunt în sumă de 2.217mii lei (surse proprii), destinate dotării cu echipamente, utilaje și mijloace de transport necesare desfășurării activității de infrastructură.

9. Date de fundamentare

S-au previzionat cheltuieli cu personalul luându-se în calcul un număr mediu de 204 persoane angajate cu contract individual de muncă pe perioada nedeterminată; entitatea va fi condusă de 1 Director General, va fi administrată de Consiliu de Administrație format din 7 membri și vor fi desemnați 1/2 Secretari ai Consiliului de Administrație și AGA, 3 cenzori.

Principalii indicatori de fundamentare pentru 2026:

- Nr. mediu de salariați: 204 persoane;
- Câștigul mediu lunar pe salariat (determinat pe baza cheltuielilor de natura salariale): aprox. 10.033 lei/persoana;
- Productivitatea muncii în unități valorice pe total personal mediu: aprox. 303 mii lei/persoana;
- Cheltuieli totale la 1.000 lei venituri totale: 994 lei;
- Venituri totale din exploatare: 65.100 mii lei;



infrastructura5.ro

Conținutul acestui înscris este confidențial, fiind adresat doar destinatarului/lor de mai sus. Prelucrarea datelor cu caracter personal se realizează în conformitate cu Regulamentul (UE) 679/2016, în concordanță cu temeiul legal existent (art. 6, alin. (1) din RGPD- *prelucrarea este necesară în vederea îndeplinirii unei obligații legale ce îi revine societății*). Prelucrarea sau dezvăluirea neautorizată a informațiilor și a datelor cu caracter personal regăsite în înscris poate duce la sancțiuni severe, civile sau penale, potrivit legii.

Infrastructură S5 S.A.

Calea Rahovei nr. 266-268, Et. 8, Cam. 05,
Electromagnetica Business Park, Sector 5
Cod fiscal: RO42049115

email: secretariat@infrastructura5.ro
Tel. 031 426 01 41



- Cheltuieli totale din exploatare: 64.747 mii lei;
- Creanțe restante: 5.000 mii lei (țintă reducere 2026: 4.000 mii lei);
- Plăți restante: 4.000 mii lei (țintă reducere 2026: 3.000 mii lei).

10. Notă privind programul de reducere a creanțelor restante

Entitatea își propune să recupereze sumele datorate de debitori, să asigure creșterea sumelor încasate în vederea securizării propriei situații financiare. Ținta pentru 2026 este reducerea creanțelor restante de la 5.000 mii lei la 4.000 mii lei (reducere 20%).


Se vor întreprinde următoarele măsuri:

- ❖ Urmărirea încasării clienților și accelerarea recuperării creanțelor neîncasate
- ❖ Acțiuni în instanță pentru recuperarea debitelor
- ❖ Apelarea, acolo unde este cazul, la executare silită
- ❖ Monitorizarea corectă și la timp a dosarelor transmise către executorii judecătorești
- ❖ Trimiterea de notificări și inițierea de concilieri directe
- ❖ Monitorizarea comportamentului de plată al clienților

11. Notă privind programul de reducere a plăților restante

Infrastructură S5 S.A. își propune reducerea plăților restante de la 4.000 mii lei la 3.000 mii lei în 2026 (reducere 20%), prin implementarea următoarelor politici și proceduri:

- ❖ Evaluarea furnizorilor și stabilirea unor termeni de plată optimi, corelați cu încasările;
- ❖ Stabilirea unor termeni și condiții clare de plată, inclusiv penalități pentru întâzieri ;
- ❖ Emiterea facturilor imediat după livrarea bunurilor sau finalizarea serviciilor;
- ❖ Implementarea unui sistem de urmărire a facturilor și plăților scadente;
- ❖ Trimiterea de notificări automate pentru obligații de plată apropiate de termen;
- ❖ Prioritizarea plăților către furnizori strategici și monitorizarea regulată a soldurilor;



CERTIFICARE
ISO 37001



infrastructura5.ro

Conținutul acestui înscris este confidențial, fiind adresat doar destinatarului/ilor de mai sus. Prelucrarea datelor cu caracter personal se realizează în conformitate cu Regulamentul (UE) 679/2016, în concordanță cu temeiul legal existent (art. 6, alin. (1) din RGPD - *prelucrarea este necesară în vederea îndeplinirii unei obligații legale ce îi revine societății*). Prelucrarea sau dezvăluirea neautorizată a informațiilor și a datelor cu caracter personal regăsite în înscris poate duce la sancțiuni severe, civile sau penale, potrivit legii.

Infrastructură S5 S.A.

Calea Rahovei nr. 266-268, Et. 8, Cam. 05,
Electromagnetica Business Park, Sector 5
Cod fiscal: RO42049115

email: secretariat@infrastructura5.ro
Tel. 031 426 01 41



- ❖ Monitorizarea și raportarea periodică a performanței în achitarea obligațiilor;
- ❖ Reevaluarea și ajustarea politicilor de plată în funcție de fluxul de numerar disponibil.

12. Notă privind măsurile de organizare, de îmbunătățire a rezultatului

Infrastructură S5 S.A. își propune:

- ❖ Optimizarea numărului de personal angajat și reducerea cheltuielilor cu salarizarea în limitele prevăzute de legislația în vigoare
- ❖ Reducerea costurilor generale de administrație și de regie
- ❖ Raționalizarea costurilor cu parcul auto și redimensionarea acestuia în funcție de necesități
- ❖ Eficientizarea consumului de utilități
- ❖ Creșterea veniturilor din activități conexe și atragerea de noi clienți din sectorul privat
- ❖ Menținerea relațiilor cu clienții existenți, pe baze contractuale ferme
- ❖ Urmărirea și analiza ritmică privind încadrarea în cheltuielile prognozate
- ❖ Reducerea cheltuielilor cu subcontractanții prin optimizarea portofoliului de contracte
- ❖ Implementarea de proceduri interne de control financiar preventiv

Estimări bugetare pentru perioada 2027 – 2028

La dimensionarea estimărilor prevăzute în macheta bugetului de venituri și cheltuieli pentru perioada 2027 - 2028 s-au avut în vedere:

- Date macroeconomice furnizate de Comisia Națională de Prognoza privind inflația prognozată
- Fundamentarea propunerii de BVC pentru anul 2026
- Estimarea unei creșteri a veniturilor din servicii cu aproximativ 4% în 2027 și 3% în 2028

Principali indicatori estimați:

- Venituri totale 2027: 67.776 mii lei; 2028: 69.811 mii lei



CERTIFICARE
ISO 37001



infrastructura5.ro

Conținutul acestui înscris este confidențial, fiind adresat doar destinatarului/lor de mai sus. Prelucrarea datelor cu caracter personal se realizează în conformitate cu Regulamentul (UE) 679/2016, în concordanță cu temeiul legal existent (art. 6, alin. (1) din RGPD - *prelucrarea este necesară în vederea îndeplinirii unei obligații legale ce îi revine societății*). Prelucrarea sau dezvoltarea neautorizată a informațiilor și a datelor cu caracter personal regăsite în înscris poate duce la sancțiuni severe, civile sau penale, potrivit legii.

Infrastructură S5 S.A.

Calea Rahovei nr. 266-268, Et. 8, Cam. 05,
Electromagnetică Business Park, Sector 5
Cod fiscal: RO42049115

email: secretariat@infrastructura5.ro
Tel. 031 426 01 41



- Cheltuieli totale 2027: 65.652 mii lei; 2028: 66.220 mii lei
- Rezultat brut 2027: 2.124 mii lei; 2028: 3.591 mii lei

Față de cele prezentate, supunem aprobării Adunării Generale a Acționarilor propunerea de Buget de Venituri și Cheltuieli al societății Infrastructură S5 S.A. pentru anul 2026 și estimări pentru perioada 2027 - 2028, însoțită de următoarele anexe:

Anexa nr. 1 - Bugetul de venituri și cheltuieli pe anul 2026;


Anexa nr. 2- Detalierea indicatorilor economico-financiari prevăzuți în bugetul de venituri și cheltuieli;

Anexa nr. 3 - Gradul de realizare a veniturilor totale;

Anexa nr. 4 - Programul de investiții, dotări și sursele de finanțare;

Anexa nr. 5- Măsuri de îmbunătățire a rezultatului brut și de reducere a plăților restante

Întocmit,
Departament Economic – Contabil
Popescu Mihaela



CERTIFICARE
ISO 37001



infrastructura5.ro

Conținutul acestui înscris este confidențial, fiind adresat doar destinatarului/șilor de mai sus. Prelucrarea datelor cu caracter personal se realizează în conformitate cu Regulamentul (UE) 679/2016, în concordanță cu textul legal existent (art. 6, alin. (1) din RGPD- *prelucrarea este necesară în vederea îndeplinirii unei obligații legale ce îi revine societății*). Prelucrarea sau dezvăluirea neautorizată a informațiilor și a datelor cu caracter personal regăsite în înscris poate duce la sancțiuni severe, civile sau penale, potrivit legii.