



## MUNICIPIUL BUCUREȘTI CONSILIUL LOCAL SECTOR 5

Strada Fabrica de Chibrituri nr. 9-11, Sector 5, București  
Tel.: 021.314.46.80 021.314.43.18  
Fax: 021.314.49.90 021.311.04.65

Cod fiscal: 4433953  
www.sector5.ro  
E-mail: primarie@sector5.ro

### HOTĂRÂRE

Privind aprobarea bugetului de venituri și cheltuieli pentru anul financiar 2025 al Societății Amenajare Edilitară S5 S.A, Societății Salubritate Sector 5 S.A, Societății Infrastructură S5 S.A și al S.C Economat Sector 5 S.R.L

#### Având în vedere:

- Referatul de Aprobare al Primarului Sectorului 5, înregistrat sub nr. 140537 / 24.03.2025;
- Raportul de specialitate întocmit de către Direcția Economică, înregistrat cu nr. 140538 / 24.03.2025;
- Adresa înregistrată la Primăria Sectorului 5 cu nr. 140043 / 21.03.2025 prin care Societatea Amenajare Edilitară S5 S.A transmite bugetul de venituri și cheltuieli pentru anul 2025;
- Adresa înregistrată la Primăria Sectorului 5 cu nr. 131636 / 18.02.2025 prin care Societatea Salubritate Sector 5 S.A transmite bugetul de venituri și cheltuieli pentru anul 2025;
- Adresa înregistrată la Primăria Sectorului 5 cu nr. 140684 / 25.03.2025 prin care Societatea Infrastructură S5 S.A transmite bugetul de venituri și cheltuieli pentru anul 2025;
- Adresa înregistrată la Primăria Sectorului 5 cu nr. 133862/ 26.02.2025 prin care Societatea S.C Economat Sector 5 S.R.L transmite bugetul de venituri și cheltuieli pentru anul 2025;
- Avizul comisiei pentru Buget, Finanțe, Taxe Locale, Fonduri Europene și alte activități economice;

#### În conformitate cu prevederile:

- Legii nr. 9 / 2025 a bugetului de stat pe anul 2025;
- Art. 191 alin ( 1 ) din Legea Societăților nr. 31 / 1990, republicată, cu modificările și completările ulterioare;
- Art. 1 lit. b), art. 4 alin. ( 1 ) lit. a) și art. 6 alin. ( 1 ) și alin. ( 3 ) din O.G nr. 26 / 2013 privind întărirea disciplinei financiare la nivelul unor operatori economici la care statul sau unitățile administrativ-teritoriale sunt acționari unici ori majoritari sau dețin direct sau indirect o participație majoritară, cu modificările și completările ulterioare;
- Potrivit prevederilor O.M.F.P nr. 3818 / 2019 privind aprobarea formatului și structurii bugetului de venituri și cheltuieli al operatorilor economici, precum și a anexelor de fundamentare a acestuia;
- O.U.G nr. 109 / 2011 privind guvernanța corporativă a întreprinderilor publice, modificată și rectificată;

În temeiul prevederilor art. 139, alin (3), lit. h), art. 140 alin.(1), art. 166, alin. (4), art. 196 alin.(1) lit. a) și art. 243, alin. (1) lit. a) din O.U.G. nr. 57/2019 privind Codul Administrativ, cu modificările și completările ulterioare;

**CONSILIUL LOCAL AL SECTORULUI 5**  
**HOTĂRĂȘTE:**

Art. 1 Se aprobă bugetul de venituri și cheltuieli pentru anul financiar 2025 al Societății Amenajare Edilitară S5 S.A, conform anexelor nr. 1 – 5, care fac parte integrantă din prezenta hotărâre.

Art. 2 Se aprobă bugetul de venituri și cheltuieli pentru anul financiar 2025 al Societății Salubritate Sector 5 S.A, conform anexelor nr. 6 – 10, care fac parte integrantă din prezenta hotărâre.

Art. 3 Se aprobă bugetul de venituri și cheltuieli pentru anul financiar 2025 al Societății Infrastructură S5 S.A, conform anexelor nr. 11 – 15, care fac parte integrantă din prezenta hotărâre.

Art. 4 Se aprobă bugetul de venituri și cheltuieli pentru anul financiar 2025 al S.C Economat Sector 5 S.R.L, conform anexelor nr. 16 – 19, care fac parte integrantă din prezenta hotărâre.

Art. 5 Societatea Amenajare Edilitară Sector 5 S.A, Societatea Salubritate Sector 5 S.A, Societatea Infrastructură S5 S.A și Societatea S.C Economat Sector 5 S.R.L vor aduce la îndeplinire prevederile prezentei hotărâri, conform competențelor legale.



**PREȘEDINTE DE ȘEDINȚĂ,**  
**MIHAELA GORNEANU**

**Contrasemnează pentru legalitate,**  
**Secretar General al Sectorului 5,**  
**FLORIN MĂNUC**

APROB  
ADMINISTRATOR PUBLIC  
CARLOGEA IULIAN CONSTANTIN  
ANEXA NR. 1

AMENAJARE EDILITARA S5 S.A.

BUGETUL DE VENITURI ȘI CHELTUIELI  
pe anul 2025

- mii lei -

	Nr. rd.	INDICATORI	Aprobat an 2024	Propuneri an 2025	Prevederi an 2026	Prevederi an 2027	%	
							9 = 7/5*100	10 = 8/7*100
0	1	2	4	5	7	8	9	10
I.		VENITURI TOTALE (rd. 1 = rd. 2 + rd. 5)	59.239,50	98.452,00	118.142,40	137.832,80	199	117
	1	Venituri totale din exploatare, din care:	59.218,50	98.400,00	118.080,00	137.760,00	199	117
		a) subvenții, cf. prevederilor legale în vigoare						
		b) transferuri, cf. prevederilor legale în vigoare	59.218,50	98.400,00	118.080,00	137.760,00	199	117
		- din servicii prestate	56.367,00	95.800,00	114.960,00	134.120,00	204	117
		- din redevențe și chirii	1.275,00	1.500,00	1.800,00	2.100,00	141	117
		- alte venituri	1.576,50	1.100,00	1.320,00	1.540,00	84	117
	2	Venituri financiare	21,00	52,00	62,40	72,80		
II		CHELTUIELI TOTALE (rd. 6 = rd. 7 + rd. 19)	50.912,14	94.583,10	113.499,72	132.416,34	223	117
	1	Cheltuieli de exploatare (rd. 7 = rd. 8 + rd. 9 + rd. 10 + rd. 18) din care:	50.912,14	94.583,10	113.499,72	132.416,34	223	117
		A. cheltuieli cu bunuri și servicii	12.031,98	49.907,00	59.888,40	69.869,80	498	117
		B. cheltuieli cu impozite, taxe și vărsăminte asimilate	576,60	82,10	98,52	114,94	17	117
		C. cheltuieli cu personalul, (rd. 10 = rd. 11 + rd. 14 + rd. 16 + rd. 17) din care:	36.768,83	41.300,00	49.560,00	57.820,00	135	117
		C0 Cheltuieli de natură salarială (rd. 11 = rd. 12 + rd. 13)	33.361,21	36.900,00	43.725,60	50.988,00	131	117
		C1 ch. cu salariile	29.922,73	33.600,00	39.765,60	46.368,00	133	117
		C2 bonusuri	3.438,48	3.300,00	3.960,00	4.620,00	115	117
		C3 alte cheltuieli cu personalul, din care:	0,00	0,00				
		cheltuieli cu plăți compensatorii aferente disponibilizărilor de personal						
		C4 Cheltuieli aferente contractului de mandat și a altor organe de conducere și control, comisii și comitete	2.317,10	3.000,00	3.600,00	4.200,00	155	117



	INDICATORI	Nr. rd.	Aprobat an 2024	Propunerii an 2025	Prevederi an 2026	Prevederi an 2027	%	
							9 = 7/5*100	10 = 8/7*100
0	1	3	4	5	7	8	9	10
III	C5 cheltuieli cu contributiile datorate de	17	1.090,52	1.400,00	1.988,28	2.318,40	182	117
	D. alte cheltuieli de exploatare	18	1.534,73	3.294,00	3.952,80	4.611,60	258	117
	Cheltuieli financiare	19	0,00	0,00	0,00	0,00	100	0
	REZULTATUL BRUT (profit/pierdere) (rd.20 = rd 1 - rd 6)	20	8.327,36	3.868,90	4.642,68	5.416,46	56	117
IV	1 IMPOZIT PE PROFIT CURENT	21	1.332,38	619,02	742,83	866,63	56	117
	2 IMPOZIT PE PROFIT AMANAT	22						
	3 VENITURI DIN IMPOZITUL PE PROFIT AMANAT	23						
	4 IMPOZITUL SPECIFIC UNOR ACTIVITATI	24						
	5 ALTE IMPOZITE NEPREZENTANTE LA ELEMENTELE DE MAI SUS	25						
V	PROFITUL/PIERDEREA NETA A PERIOADEI DE RAPORTARE (rd. 26 = rd 20 - rd 21 - rd 22 + rd 23 - rd24 - rd 25) din care:	26	6.994,98	3.249,88	3.899,85	4.549,83	56	117
	1 Rezerve legale	27						
	2 Alte rezerve reprezentând facilități fiscale prevăzute de lege	28						
	3 Acoperirea pierderilor contabile din anii precedenți	29	6.994,98	3.249,88	3.899,85	4.549,83	56	117
	4 Constituirea surselor proprii de finanțare pentru proiectele cofinanțate din împrumuturi externe, precum și pentru constituirea surselor necesare rambursării ratelor de capital, plății dobânzilor, comisioanelor și altor costuri aferente acestor împrumuturi	30						
	5 Alte repartizări prevăzute de lege	31						
	6 Profitul contabil rămas după deducerea sumelor de la rd. 27, 28, 29, 30, 31 (rd 32 = rd 26 - (rd 27 la rd 31) >=0	32	0,00	0,00				
	7 Participarea salariaților la profit în limita a 10% din profitul net, dar nu mai mult de nivelul unui salariu de bază mediu lunar realizat la nivelul operatorului economic în exercițiul financiar de referință	33						



	Nr. rd.	INDICATORI	Aprobat an 2024	Propuneri an 2025	Prevederi an 2026	Prevederi an 2027	%	
							9 = 7/5*100	10 = 8/7*100
0	1	2	4	5	7	8	9	10
8	34	Minimum 50% vărsăminte la bugetul de stat sau local în cazul regiilor autonome, ori dividende cuvenite acționarilor, în cazul societăților/ companiilor naționale și societăților cu capital integral sau majoritar de stat, din care:						
	35	a) - dividende cuvenite bugetului de stat						
	36	b) - dividende cuvenite bugetului local						
	37	c) - dividende cuvenite altor acționari						
9	38	Profitul nerepartizat pe destinațiile prevăzute la rd. 33 - rd. 34 se repartizează la alte rezerve și constituie sursă proprie de finanțare						
VI	39	VENITURI DIN FONDURI EUROPENE						
VII	40	CHELTUIELI ELIGIBILE DIN FONDURI EUROPENE, din care						
	41	a) cheltuieli materiale						
	42	b) cheltuieli cu salariile						
	43	c) cheltuieli privind prestațiile de servicii						
	44	d) cheltuieli cu reclama și publicitate						
	45	e) alte cheltuieli						
VIII	46	SURSE DE FINANȚARE A INVESTIȚIILOR, din care:	5.700,00	3.000,00	1.800,00	1.800,00	32	100
1	47	Alocații de la buget						
	48	alocații bugetare aferente plății angajamentelor din anii anterior						
IX	49	CHELTUIELI PENTRU INVESTIȚII	5.700,00	3.000,00	1.800,00	1.800,00	32	100
X		DATE DE FUNDAMENTARE						
1	50	Nr. de personal prognostic la finele anului	350,00	420,00	504,00	588,00	144	117
2	51	Nr. mediu de salariați total	320,00	400,00	480,00	560,00	150	117
3	52	Costul mediu lunar pe salariat (lei/persoană) determinat pe baza cheltuielilor de natură salariale *	8.687,82	7.687,50	6.903,75	6.900,00	79	100
4	53	Costul mediu lunar pe salariat (lei/salariat) determinat pe baza cheltuielilor de natura salariale, recalculează cf legii anuale a bugetului de stat	8.687,82	7.687,50	7.591,25	7.587,50	87	100

0	1	INDICATORI	Nr. rd.	Aprobat an 2024	Propuneri an 2025	Prevederi an 2026	Prevederi an 2027	%	
								9 = 7/5*100	10 = 8/7*100
	2		3	4	5	7	8	9	10
5		Productivitatea muncii în unități valorice pe total personal mediu (mii lei/persoană) (rd. 2/rd. 51)	54	185,06	246,00	246,00	246,00	133	100
6		Productivitatea muncii în unități valorice pe total personal mediu recalculată cf legii anuale a bugetului de stat	55						
7		Productivitatea muncii în unități fizice pe total personal mediu (cantitate produse finite/ persoană)	56						
8		Cheltuieli totale la 1000 lei venituri totale (rd. 6/rd. 1)x1000	57	859,43	960,70	960,70	960,70	112	100
9		Plăți restante	58	0,00	0,00	0,00	0,00	100	0
#		Creanțe restante	59	0,00	0,00	0,00	0,00	100	100

PRESEDINTE DE SEDINTA



**AMENAJARE EDILITARA S5 S.A.**  
**APROB**  
**ADMINISTRATOR PUBLIC**  
**CARLOGEA IULIAN CONSTANTIN**  
**ANEXA Nr. 2**

**Detalierea indicatorilor economico-financiari prevazuti in bugetul de venituri si cheltuieli si repartizarea pe trimestre a acestora**  
**pe anul 2025**

		INDICATORI	Nr. rd.	An precedent 2024				Propuneri an 2025	din care:				
				Aprobat		Realizat 2024	Trim I		Trim II	Trim III	Trim IV		
				conform	conform								
				0	1	4	4a		5	11	12	13	14
I.		2	3				8						
		VENITURI TOTALE (rd. 2 + rd. 22)	1	59.239,50	59.239,50	56.662,39	98.452,00	17.410,50	31.915,50	26.915,50	22.210,50		
	1	Venituri totale din exploatare (rd. 3 + rd. 8 + rd. 9 + rd. 12 + rd. 13 + rd. 14), din care:	2	59.218,50	59.218,50	56.645,82	98.400,00	17.400,00	31.900,00	26.900,00	22.200,00		
		a) din producția vândută (rd. 4 + rd. 5 + rd. 6 + rd. 7), din care:	3	57.642,00	57.642,00	56.500,22	97.300,00	17.375,00	30.875,00	26.875,00	22.175,00		
		a1) din vânzarea produselor	4	0,00	0,00		0,00	0,00	0,00	0,00	0,00		
		a2) din servicii prestate	5	56.367,00	56.367,00	55.231,88	95.800,00	17.000,00	30.500,00	26.500,00	21.800,00		
		a3) din redevențe și chirii	6	1.275,00	1.275,00	1.268,34	1.500,00	375,00	375,00	375,00	375,00		
		a4) alte venituri (terti)	7					0,00	0,00	0,00	0,00		
		b) din vânzarea mărfurilor	8					0,00	0,00	0,00	0,00		
		c) din subvenții și transferuri de exploatare aferente cifrei de afaceri nete (rd. 10 + rd. 11), din care:	9					0,00	0,00	0,00	0,00		
		c1) subvenții, cf. prevederilor legale în vigoare	10					0,00	0,00	0,00	0,00		
		c2) transferuri, cf. prevederilor legale în vigoare	11					0,00	0,00	0,00	0,00		
		d) din producția de imobilizări	12					0,00	0,00	0,00	0,00		
		e) venituri aferente costului lucrărilor în curs de execuție	13					0,00	0,00	0,00	0,00		
		f) alte venituri din exploatare (rd. 15 + rd. 16 + rd. 19 + rd. 20 + rd. 21), din care:	14	1.576,50	1.576,50	145,60	1.100,00	25,00	1.025,00	25,00	25,00		
		f1) din amenzi și penalități	15	272,00	272,00	138,25	100,00	25,00	25,00	25,00	25,00		
		f2) din vânzarea activelor și alte operații de capital (rd. 17 + rd. 18), din care:	16	1.004,50	1.004,50	7,30	1.000,00	0,00	1.000,00	0,00	0,00		
		- active corporale	17	750,00	750,00	7,30	1.000,00	0,00	1.000,00	0,00	0,00		
		- active necorporale	18	254,50	254,50	0,00	0,00	0,00	0,00	0,00	0,00		
		f3) din subvenții pentru investiții	19	0,00	0,00	0,00	0,00	0,00	0,00	0,00	0,00		
		f4) din valorificarea certificatelor CO2	20	0,00	0,00	0,00	0,00	0,00	0,00	0,00	0,00		
		f5) alte venituri	21	300,00	300,00	0,05	0,00	0,00	0,00	0,00	0,00		
	2	Venituri financiare (rd. 23 + rd. 24 + rd. 25 + rd. 26 + rd. 27), din care:	22	21,00	21,00	16,57	52,00	10,50	15,50	15,50	10,50		
		a) din imobilizări financiare	23				0,00	0,00	0,00	0,00	0,00		
		b) din investiții financiare	24				0,00	0,00	0,00	0,00	0,00		
		c) din diferențe de curs	25				0,00	0,00	0,00	0,00	0,00		

- mii lei -



		INDICATORI	Nr. rd.	An precedent 2024			Propuneri an 2025	din care:			
				Aprobat		Realizat 2024		Trim I	Trim II	Trim III	Trim IV
0	1	2	3	4	4a	5	8	11	12	13	14
	d)	din dobânzi	26	20,00	20,00	16,57	50,00	10,00	15,00	15,00	10,00
	e)	alte venituri financiare	27	1,00	1,00	0,00	2,00	0,50	0,50	0,50	0,50
II		CHELTUIELI TOTALE (rd. 29 + rd. 130)	28	50.912,14	50.912,14	50.863,29	94.583,10	15.127,10	30.793,00	26.905,00	21.758,00
1		Cheltuieli de exploatare (rd. 30 + rd. 78 + rd. 85 + rd. 113), din care:	29	50.912,14	50.912,14	50.863,29	94.583,10	15.127,10	30.793,00	26.905,00	21.758,00
		A. Cheltuieli cu bunuri și servicii (rd. 31 + rd. 39 + rd. 45), din care:	30	12.031,98	12.031,98	12.190,52	49.907,00	3.954,00	19.392,00	15.854,00	10.707,00
		A1 Cheltuieli privind stocurile (rd. 32 + rd. 33 + rd. 36 + rd. 37 + rd. 38), din care:	31	3.371,41	3.371,41	3.118,70	4.730,00	520,00	1.820,00	1.820,00	570,00
		a) cheltuieli cu materiile prime	32	0,00	0,00	0,00	0,00	0,00	0,00	0,00	0,00
		b) cheltuieli cu materialele consumabile, din care:	33	3.246,61	3.246,61	3.062,54	4.650,00	500,00	1.800,00	1.800,00	550,00
		b1) cheltuieli cu piesele de schimb, mat consumabile, nestocate	34	2.346,20	2.346,20	2.181,89	3.500,00	250,00	1.500,00	1.500,00	250,00
		b2) cheltuieli cu combustibili	35	900,41	900,41	880,65	1.150,00	250,00	300,00	300,00	300,00
		c) cheltuieli privind materialele de natura obiectelor de inventar	36	79,80	79,80	53,87	40,00	10,00	10,00	10,00	10,00
		d) cheltuieli privind energia și apa	37	45,00	45,00	2,29	40,00	10,00	10,00	10,00	10,00
		e) cheltuieli privind mărfurile	38	0,00	0,00		0,00	0,00	0,00	0,00	0,00
		A2 Cheltuieli privind serviciile executate de terți (rd. 40 + rd. 41 + rd. 44), din care:	39	4.132,12	4.132,12	3.519,78	8.525,00	1.307,00	2.406,00	2.406,00	2.406,00
		a) cheltuieli cu întreținerea și reparațiile	40	947,30	947,30	642,19	750,00	150,00	200,00	200,00	200,00
		b) cheltuieli privind chiriile (rd. 42 + rd. 43) din care:	41	2.973,60	2.973,60	2.691,34	7.575,00	1.107,00	2.156,00	2.156,00	2.156,00
		b1) - către operatori cu capital integral/majoritar de stat	42	1.386,60	1.386,60	1.271,09	3.275,00	107,00	1.056,00	1.056,00	1.056,00
		b2) - către operatori cu capital privat	43	1.587,00	1.587,00	1.420,25	4.300,00	1.000,00	1.100,00	1.100,00	1.100,00
		c) prime de asigurare	44	211,22	211,22	186,25	200,00	50,00	50,00	50,00	50,00
		A3 Cheltuieli cu alte servicii executate de terți (rd. 46 + rd. 47 + rd. 49 + rd. 56 + rd. 61 + rd. 62 + rd. 66 + rd. 67 + rd. 68 + rd. 77), din care:	45	4.528,45	4.528,45	5.552,04	36.652,00	2.127,00	15.166,00	11.628,00	7.731,00
		a) cheltuieli cu colaboratorii	46					0,00	0,00	0,00	0,00
		b) cheltuieli privind comisioanele și onorariul, din care:	47	270,00	270,00	257,41	300,00	75,00	75,00	75,00	75,00
		b1) cheltuieli privind consultanța juridică	48	270,00	270,00	257,41	300,00	75,00	75,00	75,00	75,00
		c) cheltuieli de protocol, reclamă și publicitate (rd. 51 + rd. 53), din care:	49	53,70	53,70	48,15	48,00	1,00	40,00	2,00	5,00
		c1) cheltuieli de protocol, din care:	50	53,70	53,70	48,15	48,00	1,00	40,00	2,00	5,00
		- tichete cadou potrivit Legii nr. 193/2006, cu modificările ulterioare	51					0,00	0,00	0,00	0,00
		c2) cheltuieli de reclamă și publicitate, din care:	52					0,00	0,00	0,00	0,00
		- tichete cadou pîr. cheltuieli de reclamă și publicitate, potrivit Legii nr. 193/2006, cu modificările ulterioare	53					0,00	0,00	0,00	0,00

		INDICATORI	Nr. rd.	An precedent 2024				Propuneri an 2025	din care:			
				Aprobat		Realizat 2024	Trim I		Trim II	Trim III	Trim IV	
				conform	4							conform
0	1	2	3	4	conform <td>5</td> <td>8</td> <td>11</td> <td>12</td> <td>13</td> <td>14</td>	5	8	11	12	13	14	
		- lichele cadou pîr. campanii de marketing, studiul pieței, promovarea pe piețe existente sau noi, potrivit Legii nr. 193/2006, cu modificările ulterioare	54					0,00	0,00	0,00	0,00	
		- ch.de promovare a produselor										
	d)	Ch. cu sponsorizarea, potrivit O.U.G. nr. 2/2015 (rd. 57 + rd. 58 + rd. 60), din care:	55	0,00	0,00		0,00	0,00	0,00	0,00	0,00	
		d1) ch.de sponsorizare in domeniul medical și sanatate										
	d2)	ch. de sponsorizare in domeniile educatie, invatamant, social și sport, din care:	58					0,00	0,00	0,00	0,00	
		- pentru cluburile sportive	59									
	d3)	ch. de sponsorizare pentru alte actiuni și activitati	60					0,00	0,00	0,00	0,00	
	e)	cheltuieli cu transportul de bunuri și persoane	61	28,10	28,10	0,06	4,00	1,00	1,00	1,00	1,00	
	f)	cheltuieli de deplasare, detașare, transfer, din care:	62	0,00	0,00		0,00	0,00	0,00	0,00	0,00	
		- cheltuieli cu diurna (rd. 64 + rd. 65), din care:	63					0,00	0,00	0,00	0,00	
		-interna	64					0,00	0,00	0,00	0,00	
		-externa	65					0,00	0,00	0,00	0,00	
	g)	cheltuieli poștale și taxe de telecomunicații	66	134,80	134,80	127,74	160,00	40,00	40,00	40,00	40,00	
	h)	cheltuieli cu serviciile bancare și asimilate	67	31,75	31,75	30,27	40,00	10,00	10,00	10,00	10,00	
	i)	alte cheltuieli cu serviciile executate de terți, din care:	68	4.010,10	4.010,10	5.088,41	36.100,00	2.000,00	15.000,00	11.500,00	7.600,00	
	i1)	cheltuieli de asigurare și pază	69	663,30	663,30	604,78	640,00	160,00	160,00	160,00	160,00	
	i2)	cheltuieli privind întreținerea și funcționarea tehnicii de calcul	70	0,00	0,00	0,00	0,00	0,00	0,00	0,00	0,00	
	i3)	cheltuieli cu pregătirea profesională	71	10,00	10,00	0,00	50,00	20,00	10,00	10,00	10,00	
	i4)	cheltuieli cu reevaluarea imobilizărilor corporale și necorporale, din care:	72	0,00	0,00	0,00	0,00	0,00	0,00	0,00	0,00	
		-afacerile bunurilor de natura domeniului public	73	0,00	0,00	0,00	0,00	0,00	0,00	0,00	0,00	
	i5)	cheltuieli cu prestațiile efectuate de filiale	74	0,00	0,00	0,00	0,00	0,00	0,00	0,00	0,00	
	i6)	cheltuieli privind recrutarea și plasarea personalului de conducere cf. Ordonanței de urgență a Guvernului nr. 109/2011	75	0,00	0,00	0,00	0,00	0,00	-	0,00	0,00	
	i7)	cheltuieli cu anunțurile privind licitațiile și alte anunțuri	76	0,00	0,00	0,00	0,00	0,00	0,00	0,00	0,00	
	j)	alte cheltuieli	77	0,00	0,00	0,00	0,00	0,00	0,00	0,00	0,00	
	B	Cheltuieli cu impozite, taxe și vărsăminte asimilate (rd.79 + rd. 80 + rd. 81 + rd. 82 + rd. 83 + rd. 84), din care:	78	576,60	576,60	549,25	82,10	22,10	20,00	20,00	20,00	
	a)	ch. cu taxa pt.activitatea de exploatare a resurselor minerale	79	0,00	0,00	0,00	0,00	0,00	0,00	0,00	0,00	
	b)	ch. cu redevența pentru concesionarea bunurilor publice și resursele minerale	80	15,00	15,00	4,00	0,00	0,00	0,00	0,00	0,00	
	c)	ch. cu taxa de licență	81	0,00	0,00		0,00	0,00	0,00	0,00	0,00	
	d)	ch. cu taxa de autorizare	82	0,00	0,00		2,10	2,10	0,00	0,00	0,00	
	e)	ch. cu taxa de mediu	83	0,00	0,00		0,00	0,00	0,00	0,00	0,00	




		INDICATORI	Nr. rd.	An precedent 2024				Propuneri an 2025	din care:			
				Aprobat		Realizat 2024	Trim I		Trim II	Trim III	Trim IV	
				conform	conform							
												4
0	1	2	3	4	4a	5	8	11	12	13	14	
		f) cheltuieli cu alte taxe și impozite - 635	84	561,60	561,60	545,25	80,00	20,00	20,00	20,00	20,00	
		C. Cheltuieli cu personalul (rd. 86 + rd. 99 + rd. 103 + rd. 112), din care:	85	36.768,83	36.768,83	34.871,55	41.300,00	10.325,00	10.625,00	10.175,00	10.175,00	
		C0 Cheltuieli de natură salarială (rd. 87 + rd. 91)	86	33.361,21	33.361,21	31.515,95	36.900,00	9.300,00	9.300,00	9.150,00	9.150,00	
		C1 Cheltuieli cu salariile (rd. 88 + rd. 89 + rd. 90), din care:	87	29.922,73	29.922,73	28.459,75	33.600,00	8.400,00	8.400,00	8.400,00	8.400,00	
		a) salarii de bază	88	23.202,39	23.202,39	23.723,95	31.600,00	7.900,00	7.900,00	7.900,00	7.900,00	
		b) sporuri, prime și alte bonificații aferente salariului de bază	89	6.720,34	6.720,34	4.735,80	2.000,00	500,00	500,00	500,00	500,00	
		c) alte bonificații	90	0,00	0,00		0,00	0,00	0,00	0,00	0,00	
		C2 Bonusuri (rd. 92 + rd. 95 + rd. 96 + rd. 97 + rd. 98), din care:	91	3.438,48	3.438,48	3.056,20	3.300,00	900,00	900,00	750,00	750,00	
		a) cheltuieli sociale prevăzute la art. 25 din Legea nr. 227/2015 privind Codul fiscal*), cu modificările și completările ulterioare, din care:	92					0,00	0,00	0,00	0,00	
		- tichete de creșă, cf. Legii nr. 193/2006, cu modificările ulterioare;	93					0,00	0,00	0,00	0,00	
		- tichete cadou pentru cheltuieli sociale potrivit Legii nr. 193/2006, cu modificările ulterioare;	94					0,00	0,00	0,00	0,00	
		b) tichete de masă;	95	3.085,10	3.085,10	2.810,75	3.300,00	900,00	900,00	750,00	750,00	
		b1) cadouri	96	322,88	322,88	225,00	0,00	0,00	0,00	0,00	0,00	
		c) vouchere de vacanță;	96	0,00	0,00		0,00	0,00	0,00	0,00	0,00	
		d) ch. privind participarea salariaților la profitul obținut în anul precedent	97					0,00	0,00	0,00	0,00	
		e) alte cheltuieli conform CCM.	98	30,50	30,50	20,45	0,00	0,00	0,00	0,00	0,00	
		C3 Alte cheltuieli cu personalul (rd. 100 + rd. 101 + rd. 102), din care:	99	0,00	0,00	0,00	0,00	0,00	0,00	0,00	0,00	
		a) ch. cu plățile compensatorii aferente disponibilizărilor de personal	100					0,00	0,00	0,00	0,00	
		b) ch. cu drepturile salariale cuvenite în baza unor hotărâri judecătorești	101					0,00	0,00	0,00	0,00	
		c) cheltuieli de natură salarială aferente restructurării, privatizării, administrator special, alte comisii și comitete	102					0,00	0,00	0,00	0,00	
		C4 Cheltuieli aferente contractului de mandat și a altor organe de conducere și control, comisii și comitete (rd. 104 + rd. 107 + rd. 110 + rd. 111), din care:	103	2.317,10	2.317,10	2.299,67	3.000,00	675,00	975,00	675,00	675,00	
		a) pentru directori/directorat	104	635,70	635,70	626,43	520,00	130,00	130,00	130,00	130,00	
		-componenta fixă	105	635,70	635,70	626,43	520,00	130,00	130,00	130,00	130,00	
		-componenta variabilă	106	0,00	0,00		0,00	0,00	0,00	0,00	0,00	
		b) pentru consiliul de administrație/consiliul de supraveghere, din care:	107	1.483,60	1.483,60	1.478,91	1.800,00	450,00	450,00	450,00	450,00	



			INDICATORI	Nr. rd.	An precedent 2024				Propuneri an 2025	din care:			
					Aprobat		Realizat 2024	Trim I		Trim II	Trim III	Trim IV	
					conform	conform							
													4
0	1	2	3	4	5	8	11	12	13	14			
		-componenta fixă	108	1.483,60	1.478,91	1.800,00	450,00	450,00	450,00	450,00			
		-componenta variabilă	109	0,00	0,00	0,00	0,00	0,00	0,00	0,00			
		c) pentru AGA și cenzori	110	197,80	194,33	380,00	95,00	95,00	95,00	95,00			
		d) pentru alte comisii și comitete constituite potrivit legii	111	0,00	0,00	300,00	0,00	300,00	0,00	0,00			
	C5	Cheltuieli cu contribuțiile datorate de angajatori (cam si fd hand)	112	1.090,52	1.055,93	1.400,00	350,00	350,00	350,00	350,00			
	D. Alte cheltuieli de exploatare (rd. 114 + rd. 117 + rd. 118 + rd. 119 + rd. 120 + rd. 121), din care:	113	1.534,73	1.534,73	3.251,97	3.294,00	826,00	756,00	856,00	856,00			
	a) cheltuieli cu majorări și penalități (rd. 115 + rd. 116), din care:	114	1.732,73	1.732,73	2.938,77	870,00	455,00	205,00	105,00	105,00			
	- către bugetul general consolidat	115	84,81	84,81	43,21	20,00	5,00	5,00	5,00	5,00			
	- către alți creditori	116	1.647,92	1.647,92	2.895,56	850,00	450,00	200,00	100,00	100,00			
	b) cheltuieli privind activele imobilizate	117	400,00	400,00	200,00	200,00	200,00	0,00	0,00	0,00			
	c) cheltuieli aferente transferurilor pentru plata personalului	118	0,00	0,00			0,00	0,00	0,00	0,00			
	d) alte cheltuieli - 6588	119	2,00	2,00	0,39	4,00	1,00	1,00	1,00	1,00			
	e) ch. cu amortizarea imobilizărilor corporale și necorporale	120	2.400,00	2.400,00	2.267,21	2.550,00	600,00	650,00	650,00	650,00			
	f) ajustări și deprecieri pentru pierdere de valoare și provizioane (rd. 122 – rd. 125), din care:	121	-3.000,00	-3.000,00	-1.954,40	-330,00	-430,00	-100,00	100,00	100,00			
	f1) cheltuieli privind ajustările și provizioanele	122	500,00	500,00	700,00	400,00	100,00	100,00	100,00	100,00			
	f1.1) -provizioane privind participarea la profit a salariaților	123					0,00	0,00	0,00	0,00			
	f1.2) - provizioane in legatura cu contractul de mandat	124					0,00	0,00	0,00	0,00			
	f2) venituri din provizioane și ajustări pentru depreciere sau pierderi de valoare , din care:	125	3.500,00	3.500,00	619,53	730,00	530,00	200,00	0,00	0,00			
	f2.1) din anularea provizioanelor (rd. 127 + rd. 128 + rd. 129), din care:	126	3.500,00	3.500,00	619,53	730,00	530,00	200,00	0,00	0,00			
	- din participarea salariaților la profit	127					0,00	0,00	0,00	0,00			
	- din deprecierea imobilizărilor corporale și a activelor circulante	128					0,00	0,00	0,00	0,00			
	- venituri din alte provizioane	129	3.500,00	3.500,00	619,53	730,00	530,00	200,00	0,00	0,00			
	Cheltuieli financiare (rd. 131+ rd. 134 + rd. 137), din care:	130	0,00	0,00	0,00	0,00	0,00	0,00	0,00	0,00			
	a) cheltuieli privind dobânzile, din care:	131	0,00	0,00		0,00	0,00	0,00	0,00	0,00			
	a1) aferente creditelor pentru investiții	132	0,00	0,00		0,00	0,00	0,00	0,00	0,00			
	a2) aferente creditelor pentru activitatea curentă	133				0,00	0,00	0,00	0,00	0,00			
	b) cheltuieli din diferențe de curs valutar, din care:	134				0,00	0,00	0,00	0,00	0,00			
	b1) aferente creditelor pentru investiții	135				0,00	0,00	0,00	0,00	0,00			
	b2) aferente creditelor pentru activitatea curentă	136				0,00	0,00	0,00	0,00	0,00			
	c) alte cheltuieli financiare	137				0,00	0,00	0,00	0,00	0,00			

INDICATORI			Nr. rd.		An precedent 2024			Propuneri an 2025	din care:			
					Aprobat		Realizat 2024		Trim I	Trim II	Trim III	Trim IV
0	1	2	3	4	conform	conform	5	8	11	12	13	14
III		REZULTATUL BRUT (profit/pierdere) (rd. 1-rd. 28)	138	8.327,36	8.327,36	8.327,36	5.799,10	3.868,90	2.283,40	1.122,50	10,50	452,50
		venituri neimpozabile	139						0,00	0,00	0,00	0,00
		cheltuieli nedeductibile fiscale	140						0,00	0,00	0,00	0,00
IV		IMPOZIT PE PROFIT	141	1.332,38	1.332,38	1.332,38	874,62	619,02	365,34	179,60	1,68	72,40
V		DATE DE FUNDAMENTARE										
	1	Venituri totale din exploatare, din care (rd 2)	142	59.218,50	59.218,50	59.218,50	43.130,33	98.400,00	17.400,00	31.900,00	26.900,00	22.200,00
		a) Venituri din subventii si transferuri	143						0,00	0,00	0,00	0,00
		b) Alte venituri care nu se iau in calcul la det productivitatii muncii cf. legii anuale a bugetului de stat	144						0,00	0,00	0,00	0,00
2		Cheltuieli totale din exploatare, din care: rd.29	145	50.912,14	50.912,14	50.912,14	37.703,68	94.583,10	15.127,10	30.793,00	26.905,00	21.758,00
	a)	- alte cheltuieli din exploatare care nu se iau in calcul la determinarea rezultatului brut realizat in anul precedent	146						0,00	0,00	0,00	0,00
3		Cheltuieli de natură salarială (rd. 86)	147	33.361,21	33.361,21	33.361,21	25.272,19	36.900,00	9.300,00	9.300,00	9.150,00	9.150,00
	a)	- alte cheltuieli din	147 a)									
	b)		147 b)									
	c)	Sumele reprezentand cresterea cheltuielilor de natura salariala ca urmare a modificarilor legislative privind contributiile sociale obligatorii	147 c)									
4		Nr. de personal prognozat la finele anului	148	350	350	350	418	420	420	420	420	420
5		Nr. mediu de salariați	149	320	320	320	335	400	400	400	400	400
6	a)	Castigul mediu lunar pe salariat determinat pe baza cheltuielilor de natura salariala (rd. 147/rd 149)/12*1000	150	8.687,82	8.687,82	8.687,82	6.286,61	7.687,50	7.750,00	7.750,00	7.625,00	7.625,00
	b)	Căștigul mediu lunar pe salariat (lei/persoană) determinat pe baza cheltuielilor de natură salarială recalculat cf OG 26/2013 [ (rd. 147 - rd.92 - rd 97)/rd 149]/12*1000	151	8.687,82	8.687,82	8.687,82	6.286,61	7.687,50	7.750,00	7.750,00	7.625,00	7.625,00
	c)	Căștigul mediu lunar pe salariat (lei/persoană) determinat pe baza cheltuielilor de natură salarială recalculat cf legii anuale a bugetului de stat	152									
7	a)	Productivitatea muncii în unități valorice pe total personal mediu (mii lei/persoană) (rd. 2/rd. 149)	153	185,06	185,06	185,06	169,09	246,00	43,50	79,75	67,25	55,50
	b)	Productivitatea muncii în unități fizice pe total personal mediu, recalcuata cf legii anuale a bugetului de stat	154	x	x	x	x	x				
	c)	Productivitatea muncii în unități fizice pe total personal mediu( cantitate produse finite/persoana) W=QPF/rd 149	155	x	x	x	x	x				
	c1)	Elemente de calcul a productivitatii muncii în unități fizice, din care	156	x	x	x	x	x				

INDICATORI		Nr. rd.	An precedent 2024				Propuneri an 2025	din care:			
			Aprobat		Realizat 2024	Trim I		Trim II	Trim III	Trim IV	
			conform	conform							
0	1	3	2	4	4a	5	8	11	12	13	14
		157	- cantitatea de produse finite (QPF)	x	x	x	x				
		158	- pret mediu (p)	x	x	x	x				
		159	- valoare = QPF x p	x	x	x	x				
		160	pondere in venituri totale de exploatare = rd. 157/rd. 2	x	x	x	x				
8	Plăți restante	161		0,00	0,00	0,00	0,00	0,00	0,00	0,00	0,00
9	Creanțe restante, din care:	162		0,00	0,00	0,00	0,00	0,00	0,00	0,00	0,00
	- de la operatori cu capital integral/majoritar de stat	163		0,00	0,00	0,00	0,00	0,00	0,00	0,00	0,00
	- de la operatori cu capital privat	164		0,00	0,00	0,00	0,00	0,00	0,00	0,00	0,00
	- de la bugetul de stat	165		0,00	0,00	0,00	0,00	0,00	0,00	0,00	0,00
	- de la bugetul local	166		0,00	0,00	0,00	0,00	0,00	0,00	0,00	0,00
	- de la alte entitati	167		0,00	0,00	0,00	0,00	0,00	0,00	0,00	0,00
10	Credite pentru finanțarea activității curente (soldul rămas de rambursat)	168		0,00	0,00	0,00	0,00	0,00	0,00	0,00	0,00
11	Redistribuirii / distribuiri totale cf OUG 29/2017 din:	169		0,00	0,00	0,00	0,00	0,00	0,00	0,00	0,00
	- alte rezerve	170		0,00	0,00	0,00	0,00	0,00	0,00	0,00	0,00
	- rezultatul reportat	171		0,00	0,00	0,00	0,00	0,00	0,00	0,00	0,00



PRESEDINTE DE SEDINTA



# AMENAJARE EDILITARA S5 S.A.

APROB  
ADMINISTRATOR PUBLIC  
CARLOGEA IULIAN CONSTANTIN  
ANEXA Nr. 3

## Gradul de realizare a veniturilor totale

Nr. crt.	Indicatori	Prevederi an 2023		% 4 = 3/2	Prevederi an precedent 2024		% 7 = 6/5
		Aprobat	Realizat		Aprobat	Realizat	
0	1	2	3	4	5	6	7
1.	Venituri totale (rd. 1 + rd. 2 + rd. 3) *), din care:	78.848,00	79.770,86	101,17	59.239,50	56.662,39	95,65
1	Venituri din exploatare *)	78.838,00	79.760,74	101,17	59.218,50	56.645,82	95,66
2.	Venituri financiare	10,00	10,12	101,20	21,00	16,57	78,90
3.	Venituri extraordinare	0,00		0,00	0,00	0	0,00

\*) Veniturile totale și veniturile din exploatare vor fi diminuate cu sumele primite de la bugetul de stat.

PRESEDINTE DE SEDINTA



AMENAJARE EDILITARA S5 S.A.

ANEXA Nr. 4


Programul de investiții, dotări și sursele de finanțare

- mii lei -

0	1	INDICATORI	Data finalizării investiției	Valoare		
				an curent 2024	an 2025	an 2026
0	1	2	3	6	7	8
I		<b>SURSE DE FINANȚARE A INVESTIȚIILOR,</b> <b>din care:</b>		<b>3.000,00</b>	<b>1.800,00</b>	<b>1.800,00</b>
	1	<b>Surse proprii, din care:</b>		<b>3.000,00</b>	<b>1.800,00</b>	<b>1.800,00</b>
		a) - amortizare		<b>3.000,00</b>	<b>1.800,00</b>	<b>1.800,00</b>
		b) - profit				
	2	<b>Alocații de la buget</b>				
	3	<b>Credite bancare, din care:</b>				
		a) - interne				
		b) - externe				
	4	<b>Alte surse, din care:</b>		<b>0,00</b>	<b>0,00</b>	<b>0,00</b>
		- capital social				
		- (denumire sursă)				
II		<b>CHELTUIELI PENTRU INVESTIȚII, din care:</b>		<b>3.000,00</b>	<b>1.800,00</b>	<b>1.800,00</b>
	1	<b>Investiții în curs, din care:</b>		<b>0,00</b>	<b>0,00</b>	<b>0,00</b>
		a) pentru bunurile proprietatea privata a operatorului economic:				
		- (denumire obiectiv)				
		- (denumire obiectiv)				
		b) pentru bunurile de natura domeniului public al statului sau al unității administrativ teritoriale:				
		- (denumire obiectiv)				
		- (denumire obiectiv)				
		c) pentru bunurile de natura domeniului privat al statului sau al unității administrativ teritoriale:				
		- (denumire obiectiv)				
		- (denumire obiectiv)				
		d) pentru bunurile luate în concesiune, închiriate sau în locație de gestiune, exclusiv cele din domeniul public sau privat al statului sau al unității administrativ teritoriale:				
		- (denumire obiectiv)				
		- (denumire obiectiv)				
	2	<b>Investiții noi, din care:</b>		<b>0,00</b>	<b>0,00</b>	<b>0,00</b>
		a) pentru bunurile proprietatea privata a operatorului economic:				
		- (denumire obiectiv)				
		- (denumire obiectiv)				
		b) pentru bunurile de natura domeniului public al statului sau al unității administrativ teritoriale:				
		- (denumire obiectiv)				
		- (denumire obiectiv)				
		c) pentru bunurile de natura domeniului privat al statului sau al unității administrativ teritoriale:				
		- (denumire obiectiv)				
		- (denumire obiectiv)				
		d) pentru bunurile luate în concesiune, închiriate sau în locație de gestiune, exclusiv cele din domeniul public sau privat al statului sau al unității administrativ teritoriale:				
		- (denumire obiectiv)				
		- (denumire obiectiv)				

0	1	INDICATORI	Data finalizării investiției	Valoare		
				an curent 2024 6	an 2025 7	an 2026 8
	3	<b>Investiții efectuate la imobilizările corporale existente (modernizări), din care:</b>		0,00	0,00	0,00
		a) pentru bunurile proprietatea privata a operatorului economic:				
		- (denumire obiectiv)				
		- (denumire obiectiv)				
		b) pentru bunurile de natura domeniului public al statului sau al unității administrativ teritoriale:				
		- (denumire obiectiv)				
		- (denumire obiectiv)				
		c) pentru bunurile de natura domeniului privat al statului sau al unității administrativ teritoriale:				
		- (denumire obiectiv)				
		- (denumire obiectiv)				
		d) pentru bunurile luate în concesiune, închiriate sau în locație de gestiune, exclusiv cele din domeniul public sau privat al statului sau al unității administrativ teritoriale:				
		- (denumire obiectiv)				
		- (denumire obiectiv)				
	4	<b>Dotări (alte achiziții de imobilizări corporale si necorporale)</b>		3.000,00	1.800,00	1.800,00
		Generatoare electric	31.12.2025	25,00		
		Utilaje de tocare a resturilor vegetale (frunze si material lemnos)	31.12.2025	300,00		
		Aspirator frunze	31.12.2025	100,00		
		Utilaj de tocare a radacinilor	31.12.2025	470,00		
		Utilaj pentru sapararea santurilor de instalare a sistemelor de irigatii	31.12.2025	100,00		
		Foreza pentru pamant (motoburghiu)	31.12.2025	25,00		
		Utilaje, unelte și mașinari pentru construcții	31.12.2025	260,00		
		Utilaje, unelte și mașinari pentru agricultură	31.12.2025	460,00		
		Alte utilaje, unelte si mașinari	31.12.2025	460,00		
		Container, hale	31.12.2025	600,00		
		Masini si utilaje pentru tractat autoturisme <3.5t (platforme, rampe, etc)	31.12.2025	200,00		
	5	<b>Rambursări de rate aferente creditelor pentru investiții, din care:</b>		0,00		
		a) - interne				
		b)- externe				

PRESEDINTE DE SEDINTA





AMENAJARE EDILITARA S5 S.A.

APROB  
ADMINISTRATOR PUBLIC  
CARLOGEA IULIAN CONSTANTIN  
ANEXA Nr. 5

Măsuri de îmbunătățire a rezultatului brut și reducere a plăților restante

Nr. crt.	Măsuri	Termen de realizare	An 2025		An 2026		An 2027		An 2028	
			Preliminat/Realizat		Influențe (+ / -)		Influențe (+ / -)		Influențe (+ / -)	
			Rezultat brut (+ / -)	Plăți restante	Rezultat brut (+ / -)	Plăți restante	Rezultat brut (+ / -)	Plăți restante	Rezultat brut (+ / -)	Plăți restante
0	1	2	3	4	5	6	7	8	9	10
<b>Pct. I Măsuri de îmbunătățire a rezultatului brut și reducere a plăților restante</b>										
1	Măsura 1. Transmiterea de oferte entitatilor carora ar putea beneficia de serviciile societatii (centre comerciale, cladiri de birouri).									
2	Măsura 2. Diversificarea operatiunilor pe care societatea le poate presta in beneficiul clientilor sai (aceasta masura poate fi indeplinita fie prin calificarea personalului actual cat si prin angajarea unor salariati calificati).									
	Măsura 3. Reducerea costurilor ocazionate cu prestarile serviciilor prevazute in contractele incheiate de societate, fara a afecta calitatea operatiunilor efectuate.									
	TOTAL pct. I									
<b>Pct. II Cauze care diminuează efectul măsurilor prevăzute la pct. I</b>										
1	Cauza 1. Lipsa unui nr necesar de salariati									
2	Cauza 2. Lipsa unui nr necesar de salariati.									
	Cauza 3. Neidentificarea la timp a situatiilor care pot cauza consumuri nejustificate de materiale.									
	TOTAL pct. II									
Pct. III	TOTAL GENERAL pct. I + pct. II									



PRESEDINTE DE SEDINTA

- mii lei -

BUGETUL DE VENITURI ȘI CHELTUIELI PE ANUL 2025

mii lei									
		INDICATORI	Nr. rd.	Propuneri an curent 2025	%	Estimări an 2026	Estimări an 2027	%	
								9=7/5	10=8/7
1	2	3	4	5	6	7	8	9	10
I.		VENITURI TOTALE (Rd.1=Rd.2+Rd.5)	1	221.000	109,70%	232.050	239.012	105,00%	103,00%
	1	Venituri totale din exploatare, din care:	2	221.000	109,70%	232.050	239.012	105,00%	103,00%
		a) subvenții, cf. prevederilor legale în vigoare	3						
		b) transferuri, cf. prevederilor legale în vigoare	4						
	2	Venituri financiare	5						
II		CHELTUIELI TOTALE (Rd.6=Rd.7+Rd.19)	6	216.390	100,00%	226.790	231.021	104,81%	101,87%
	1	Cheltuieli de exploatare, (Rd. 7 = Rd. 8 + Rd. 9 + Rd. 10 + Rd. 18), din care:	7	216.390	109,32%	226.790	231.021	104,81%	101,87%
		A. cheltuieli cu bunuri si servicii	8	106.204	113,28%	111.514	114.860	105,00%	103,00%
		B. cheltuieli cu impozite, taxe si varsaminte asimilate	9	28.000	127,27%	29.400	29.694	105,00%	101,00%
		C. cheltuieli cu personalul, (Rd. 10 = Rd. 11 + Rd. 14 + Rd. 16 + Rd. 17), din care:	10	78.690	100,00%	82.205	82.723	104,47%	100,63%
		C0 Cheltuieli de natură salarială (Rd. 11 = Rd. 12 + Rd. 13)	11	73.000	100,55%	76.650	77.082	105,00%	100,56%
		C1 ch. cu salariile	12	63.800	100,00%	66.990	67.325	105,00%	100,50%
		C2 bonusuri	13	9.200	104,55%	9.660	9.757	105,00%	101,00%
		C3 alte cheltuieli cu personalul, din care:	14	400	100,00%				
		cheltuieli cu plati compensatorii aferente disponibilizarilor de personal	15	50	100,00%	53	53	105,00%	101,00%
		C4 Cheltuieli aferente contractului de mandat si a altor organe de conducere si control, comisii si comitete	16	2.290	85,13%	2.405	2.429	105,00%	101,00%
		C5 Cheltuieli cu contributiile datorate de angajator	17	3.000	100,00%	3.150	3.213	105,00%	102,00%
		D. alte cheltuieli de exploatare	18	3.496	100,00%	3.671	3.744	105,00%	102,00%
	2	Cheltuieli financiare	19						
III		REZULTATUL BRUT (profit/pierdere) (Rd. 20 = Rd. 1 - Rd. 6)	20	4.610		5.261	7.991	114,11%	151,90%
IV	1	IMPOZIT PE PROFIT CURENT	21	738		842	1.278	114,11%	151,90%
	2	IMPOZIT PE PROFIT AMANAT	22						
	3	VENITURI DE IMPOZITUL PE PROFIT AMÂNAT	23						
	4	IMPOZITUL SPECIFIC UNOR ACTIVITATI	24						
	5	ALTE IMPOZITE NEPREZENTATE LA ELEMENTELE DE MAI SUS	25						
V		PROFITUL/PIERDEREA NETA A PERIOADEI DE RAPORTARE (Rd. 26 = Rd. 20 - Rd. 21 - Rd. 22 + Rd. 23 - Rd. 24 - Rd. 25), din care:	26	3.872		4.419	6.712	114,11%	151,90%
	1	Rezerve legale	27	194		221	336	114,11%	151,90%
	2	Alte rezerve reprezentând facilități fiscale prevăzute de lege	28						
	3	Acoperirea pierderilor contabile din anii precedenți	29						
	4	Constituirea surselor proprii de finanțare pentru proiectele cofinanțate din împrumuturi externe, precum și pentru constituirea surselor necesare rambursării ratelor de capital, plății dobânzilor, comisioanelor și altor costuri aferente acestor împrumuturi	30						
	5	Alte repartizări prevăzute de lege	31						
	6	Profitul contabil rămas după deducerea sumelor de la Rd. 27, 28, 29, 30, 31 (Rd.32 = Rd. 26 - (Rd. 27 la Rd. 31) >= 0)	32	3.679		4.198	6.376	114,11%	151,90%
	7	Participarea salariaților la profit în limita a 10% din profitul net, dar nu mai mult de nivelul unui salariu de bază mediu lunar realizat la nivelul operatorului economic în exercițiul financiar de referință	33						



1	2	INDICATORI	Nr. rd.	Propuneri an curent 2025	%	Estimări an 2026	Estimări an 2027	%	
								9=7/5	10=8/7
1	2	3	4	5	6	7	8	9	10
	8	Minimim 50% vărsăminte la bugetul de stat sau local în cazul regiilor autonome, ori dividende cuvenite acționarilor, în cazul societăților/ companiilor naționale și societăților cu capital integral sau majoritar de stat, din care:	34						
	a)	- dividende cuvenite bugetului de stat	35						
	b)	- dividende cuvenite bugetului local	36						
	c)	- dividende cuvenite altor acționari	37						
	9	Profitul nerepartizat pe destinațiile prevăzute la Rd. 33 - Rd. 34 se repartizează la alte rezerve și constituie sursă proprie de finanțare	38						
VI		VENITURI DIN FONDURI EUROPENE	39						
VII		CHELTUIELI ELIGIBILE DIN FONDURI EUROPENE, din care	40						
	a)	cheltuieli materiale	41						
	b)	cheltuieli cu salariile	42						
	c)	cheltuieli privind prestarile de servicii	43						
	d)	cheltuieli cu reclama si publicitate	44						
	e)	alte cheltuieli	45						
VII		SURSE DE FINANȚARE A INVESTIȚIILOR, din care:	46						
	1	Alocații de la buget	47						
		alocații bugetare aferente plății angajamentelor din anii anteriori	48						
IX		CHELTUIELI PENTRU INVESTIȚII	49	7.966	173,32%				
X		DATE DE FUNDAMENTARE							
	1	Nr. de personal prognostizat la finele anului	50	1.100	100,00%	950	960		101,05%
	2	Nr.mediu de salariați total	51	950	100,00%	950	960	100,00%	101,05%
	3	Castigul mediu lunar pe salariat (lei/persoană) determinat pe baza cheltuielilor de natură salarială	52	6.404	138,69%	6.724	6.691	105,00%	99,52%
	4	Castigul mediu lunar pe salariat determinat pe baza cheltuielilor de natura salariala, recalculat cf.Legii anuale a bugetului de stat	53	6.404		5.876	5.844	91,77%	99,45%
	5	Productivitatea muncii în unități valorice pe total personal mediu (mii lei/persoană) (Rd.2/Rd.51)	54	233	162,42%	244	249	105,00%	101,93%
	6	Productivitatea muncii în unități valorice pe total personal mediu recalculata cf Legii anuale a bugetului de stat	55	233	162,42%	244	249	105,00%	101,93%
	7	Productivitatea muncii în unități fizice pe total personal mediu (cantitate produse finite/ persoană)	56						
	8	Cheltuieli totale la 1.000 lei venituri totale (Rd. 57 = (Rd. 6/Rd. 1) x 1.000	57	979	98,57%	977	967	99,82%	98,90%
	8	Plăți restante	58						
	9	Creanțe restante	59						

\*) Rd.52 = Rd.151 din Anexa de fundamentare nr.2

\*\*) Rd.53 = Rd. 152 din Anexa de fundamentare nr.2

PRESEDINTE DE SEDINTA





Detalierea indicatorilor economico-financiar prevăzuți în bugetul de venituri și cheltuieli și repartizarea pe trimestre a acestora

mii lei  
 2025-INITIAL

						Propuneri an curent 2025				2025-INITIAL					
		INDICATORI		Nr. rd.				din care:							
						Trim I		Trim II		Trim III		Trim IV		Total AN	
0	1	2		3	4	5a	5b	5c	5d	6					
I.		VENITURI TOTALE (Rd.2+Rd.22)		1	221.000	55.210	55.210	55.215	55.265	220.900					
	1	Venituri totale din exploatare (Rd.2 = Rd.3+Rd.8+Rd.9+Rd.12+Rd.13+Rd.14), din care:		2	221.000	55.210	55.210	55.215	55.265	220.900					
	a)	din producția vândută (Rd.3=Rd.4+Rd.5+Rd.6+Rd.7), din care:		3	219.750	54.900	54.900	54.900	54.950	219.650					
	a1)	din vânzarea produselor		4	0	0	0	0	0	0					
	a2)	din servicii prestate		5	210.000	52.500	52.500	52.500	52.500	210.000					
	a3)	din redevențe și chirii		6	0	0	0	0	0	0					
	a4)	alte venituri		7	9.750	2.400	2.400	2.400	2.450	9.650					
	b)	din vânzarea mărfurilor		8	0	0	0	0	0	0					
	c)	din subvenții și transferuri de exploatare aferente cifrei de afaceri nete (Rd.9 = Rd.10+Rd.11), din care:		9	0	0	0	0	0	0					
	c1	subvenții, cf. prevederilor legale în vigoare		10	0	0	0	0	0	0					
	c2	transferuri, cf. prevederilor legale în vigoare		11	0	0	0	0	0	0					
	d)	din producția de imobilizări		12	0	0	0	0	0	0					
	e)	venituri aferente costului producției în curs de execuție		13	0	0	0	0	0	0					
	f)	alte venituri din exploatare (Rd.15+Rd.16+Rd.19+Rd.20+Rd.21), din care:		14	1.250	310	310	315	315	1.250					
	f1)	din amenzi și penalități		15	50	10	10	15	15	50					
	f2)	din vânzarea activelor și alte operații de capital (Rd.16 = Rd.17+Rd.18), din care:		16	0	0	0	0	0	0					
		- active corporale		17	0	0	0	0	0	0					
		- active necorporale		18	0	0	0	0	0	0					
	f3)	din subvenții pentru investiții		19	0	0	0	0	0	0					
	f4)	din valorificarea certificatelor CO2		20	0	0	0	0	0	0					
	f5)	alte venituri		21	1.200	300	300	300	300	1.200					
	2	Venituri financiare (Rd.22 = Rd.23+Rd.24+Rd.25+Rd.26+Rd.27), din care:		22	0	0	0	0	0	0					
	a)	din imobilizări financiare		23	0	0	0	0	0	0					
	b)	din investiții financiare		24	0	0	0	0	0	0					
	c)	din diferențe de curs		25	0	0	0	0	0	0					
	d)	din dobânzi		26	0	0	0	0	0	0					
	e)	alte venituri financiare		27	0	0	0	0	0	0					
II		CHELTUIELI TOTALE (Rd.28 = Rd.29+Rd.130)		28	216.390	53.922	54.468	53.917	54.083	216.390					
	1	Cheltuieli de exploatare (rd.29 = Rd.30+Rd.78+Rd.85+Rd.113), din care:		29	216.390	53.922	54.468	53.917	54.083	216.390					
	A.	Cheltuieli cu bunuri și servicii (Rd.30 = Rd.31+Rd.39+Rd.45), din care:		30	106.204	26.513	26.514	26.513	26.664	106.204					
	A1	Cheltuieli privind stocurile (Rd.31 = Rd.32+Rd.33+Rd.36+Rd.37+Rd.38), din care:		31	21.140	5.272	5.273	5.272	5.323	21.140					
	a)	cheltuieli cu materiile prime		32	0	0	0	0	0	0					
	b)	cheltuieli cu materialele consumabile, din care:		33	16.000	4.000	4.000	4.000	4.000	16.000					
	b1)	cheltuieli cu piesele de schimb		34	1.600	400	400	400	400	1.600					
	b2)	cheltuieli cu combustibili		35	8.000	2.000	2.000	2.000	2.000	8.000					
	c)	cheltuieli privind materialele de natura obiectelor de inventar		36	4.450	1.100	1.100	1.100	1.150	4.450					
	d)	cheltuieli privind energia și apa		37	690	172	173	172	173	690					
	e)	cheltuieli privind mărfurile		38	0	0	0	0	0	0					
	A2	Cheltuieli privind serviciile executate de terți (Rd.39 = Rd.40+Rd.41+Rd.44), din care:		39	32.255	8.045	8.045	8.045	8.120	32.255					
	a)	cheltuieli cu întreținerea și reparațiile		40	4.600	1.150	1.150	1.150	1.150	4.600					
	b)	cheltuieli privind chiriile (Rd.41 = Rd.42+Rd.43) din care:		41	25.580	6.395	6.395	6.395	6.395	25.580					

		INDICATORI	Nr. rd.	Propuneri an curent 2025	Propuneri an curent 2025				Total AN
					din care:				
					Trim I	Trim II	Trim III	Trim IV	
0	1	2	3	4	5a	5b	5c	5d	6
		b1) - către operatori cu capital integral/majoritar de stat	42	1.580	395	395	395	395	1.580
		b2) - către operatori cu capital privat	43	24.000	6.000	6.000	6.000	6.000	24.000
		c) prime de asigurare	44	2.075	500	500	500	575	2.075
	A3	Cheltuieli cu alte servicii executate de terți (Rd.45 = Rd.46+Rd.47+Rd.49+Rd.56+Rd.61+Rd.62+Rd.66+Rd.67+Rd.68+Rd.77), din care:	45	52.809	13.196	13.196	13.196	13.221	52.809
		a) cheltuieli cu colaboratorii	46	100	25	25	25	25	100
		b) cheltuieli privind comisioanele și onorariul, din care:	47	600	150	150	150	150	600
		b1) cheltuieli privind consultanța juridică	48	400	100	100	100	100	400
		c) cheltuieli de protocol, reclamă și publicitate (Rd.50+Rd.52), din care:	49	1.485	365	365	365	390	1.485
		c1) cheltuieli de protocol, din care:	50	100	25	25	25	25	100
		- tichete cadou potrivit Legii nr.193/2006, cu modificările ulterioare	51	0	0	0	0	0	0
		c2) cheltuieli de reclamă și publicitate, din care:	52	1.385	340	340	340	365	1.385
		- tichete cadou ptr. creșterea de renume și publicitate, potrivit Legii nr.193/2006, cu modificările ulterioare	53	0	0	0	0	0	0
		- tichete cadou ptr. campanii de marketing, studiul pieței, promovarea pe piețe existente sau noi, potrivit Legii nr.193/2006, cu modificările ulterioare	54	30	8	7	8	7	30
		- ch.de promovare a produselor	55	0	0	0	0	0	0
		d) Ch. cu sponsorizarea , potrivit O.U.G. nr.2/2015 (Rd.56 = Rd.57+Rd.58+Rd.60), din care:	56	0	0	0	0	0	0
		d1) ch. de sponsorizare in domeniul medical si sanatate	57	0	0	0	0	0	0
		d2) ch. de sponsorizare in domeniile educatie, invatamant, social si sport, din care:	58	0	0	0	0	0	0
		pentru cluburile sportive	59	0	0	0	0	0	0
		d3) ch. de sponsorizare pentru alte actiuni si activitati	60	0	0	0	0	0	0
		e) cheltuieli cu transportul de bunuri și persoane	61	5.000	1.250	1.250	1.250	1.250	5.000
		f) cheltuieli de deplasare, detașare, transfer, din care:	62	0	0	0	0	0	0
		- cheltuieli cu diurna (Rd.63 = Rd.64+Rd.65), din care:	63	0	0	0	0	0	0
		-interna	64	0	0	0	0	0	0
		-externa	65	0	0	0	0	0	0
		g) cheltuieli poștale și taxe de telecomunicații	66	500	125	125	125	125	500
		h) cheltuieli cu serviciile bancare și asimilate	67	124	31	31	31	31	124
		i) alte cheltuieli cu serviciile executate de terți, din care:	68	45.000	11.250	11.250	11.250	11.250	45.000
		i1) cheltuieli de asigurare și pază	69	730	150	180	150	250	730
		i2) cheltuieli privind întreținerea și funcționarea tehnicii de calcul	70	900	225	225	225	225	900
		i3) cheltuieli cu pregătirea profesională	71	80	20	20	20	20	80
		i4) cheltuieli cu reevaluarea imobilizărilor corporale și necorporale, din care:	72	0	0	0	0	0	0
		-aferente bunurilor de natura domeniului public	73	0	0	0	0	0	0
		i5) cheltuieli cu prestațiile efectuate de filiale	74	0	0	0	0	0	0
		i6) cheltuieli privind recrutarea și plasarea personalului de conducere cf. Ordonanței de urgență a Guvernului nr. 109/2011	75	0	0	0	0	0	0
		i7) cheltuieli cu anunțurile privind licitațiile și alte anunțuri	76	10	3	5	8	10	25
		j) alte cheltuieli	77	0	0	0	0	0	0
		B Cheltuieli cu impozite, taxe și vărsăminte asimilate (Rd.78 = Rd.79+Rd.80+Rd.81+Rd.82+Rd.83+Rd.84), din care:	78	28.000	7.000	7.000	7.000	7.000	28.000
		a) ch. cu taxa pt.activitatea de exploatare a resurselor minerale	79	0	0	0	0	0	0
		b) ch. cu redevența pentru concesionarea bunurilor publice și resursele minerale	80	0	0	0	0	0	0
		c) ch. cu taxa de licență	81	0	0	0	0	0	0
	d) ch. cu taxa de autorizare	82	0	0	0	0	0	0	
	e) ch. cu taxa de mediu	83	0	0	0	0	0	0	

		INDICATORI	Nr. rd.	Propuneri an curent 2025					Total AN
				Propuneri an curent 2025	din care:				
					Trim I	Trim II	Trim III	Trim IV	
0	1	2	3	4	5a	5b	5c	5d	6
	f)	cheltuieli cu alte taxe și impozite	84	28.000	7.000	7.000	7.000	7.000	28.000
	C.	Cheltuieli cu personalul (Rd.85 = Rd.86+Rd.99+Rd.103+Rd.112), din care:	85	78.690	19.535	20.085	19.535	19.535	78.690
	C0	Cheltuieli de natură salarială (rd.86 = Rd.87+ Rd.91)	86	73.000	18.250	18.250	18.250	18.250	73.000
	C1	Cheltuieli cu salariile (Rd.87 = Rd.88+Rd.89+Rd.90), din care:	87	63.800	15.950	15.950	15.950	15.950	63.800
		a) salarii de bază	88	62.400	15.600	15.600	15.600	15.600	62.400
		b) sporuri, prime și alte bonificații aferente salariului de bază (conform CCM)	89	1.000	250	250	250	250	1.000
		c) alte bonificații (conform CCM)	90	400	100	100	100	100	400
	C2	Bonusuri (Rd.92 = Rd.92+Rd.95+Rd.96+Rd.97+ Rd.98), din care:	91	9.200	2.300	2.300	2.300	2.300	9.200
		a) cheltuieli sociale prevăzute la art. 25 din Legea nr. 227/2015 privind Codul fiscal, cu modificările și completările ulterioare, din care:	92	0	0	0	0	0	0
		- tichete de creșă, cf. Legii nr. 193/2006, cu modificările ulterioare;	93	0	0	0	0	0	0
		- tichete cadou pentru cheltuieli sociale potrivit Legii nr. 193/2006, cu modificările ulterioare;	94	0	0	0	0	0	0
		b) tichete de masă;	95	9.200	2.300	2.300	2.300	2.300	9.200
		c) vouchere de vacanță;	96	0	0	0	0	0	0
		d) ch. privind participarea salariaților la profitul obținut în anul precedent	97	0	0	0	0	0	0
		e) alte cheltuieli conform CCM.	98	0	0	0	0	0	0
	C3	Alte cheltuieli cu personalul (Rd.99 = Rd.100+Rd.101+Rd.102), din care:	99	400	100	100	100	100	400
		a) ch. cu plățile compensatorii aferente disponibilizărilor de personal	100	200	50	50	50	50	200
		b) ch. cu drepturile salariale cuvenite în baza unor hotărâri judecătorești	101	200	50	50	50	50	200
		c) cheltuieli de natură salarială aferente restructurării, privatizării, administrator special, alte comisii și comitete	102	0	0	0	0	0	0
	C4	Cheltuieli aferente contractului de mandat și a altor organe de conducere și control, comisii și comitete (Rd.103 = Rd.104+Rd.107+Rd.110+ Rd.111), din care:	103	2.290	435	985	435	435	2.290
		a) pentru directori/directorat	104	700	125	325	125	125	700
		-componenta fixă	105	500	125	125	125	125	500
		-componenta variabilă	106	200	0	200	0	0	200
		b) pentru consiliul de administrație/consiliul de supraveghere, din care:	107	1.190	210	560	210	210	1.190
		-componenta fixă	108	840	210	210	210	210	840
		-componenta variabilă	109	350	0	350	0	0	350
		c) pentru cenzori	110	200	50	50	50	50	200
		d) pentru alte comisii și comitete constituite potrivit legii	111	200	50	50	50	50	200
	C5	Cheltuieli cu contribuțiile datorate de angajator	112	3.000	750	750	750	750	3.000
	D.	Alte cheltuieli de exploatare (Rd.113 = Rd.114+Rd.117+Rd.118+Rd.119+Rd.120+Rd.121), din care:	113	3.496	874	869	869	884	3.496
	a)	cheltuieli cu majorări și penalități (Rd.114 = Rd.115+Rd.116), din care:	114	110	25	25	25	35	110
		- către bugetul general consolidat	115	30	5	5	5	15	30
		- către alți creditori	116	80	20	20	20	20	80
	b)	cheltuieli privind activele imobilizate	117	0	0	0	0	0	0
	c)	cheltuieli aferente transferurilor pentru plata personalului	118	0	0	0	0	0	0
	d)	alte cheltuieli	119	30	10	5	5	10	30
	e)	ch. cu amortizarea imobilizărilor corporale și necorporale	120	3.356	839	839	839	839	3.356
	f)	ajustări și deprecieri pentru pierdere de valoare și provizioane (Rd.121 = Rd.122-Rd.125), din care:	121	0	0	0	0	0	0
	f1)	cheltuieli privind ajustările și provizioanele	122	0	0	0	0	0	0
	f1.1)	-provizioane privind participarea la profit a salariaților	123	0	0	0	0	0	0



		INDICATORI		Nr. rd.	Propuneri an curent 2025					Total AN
					Propuneri an curent 2025	din care:				
						Trim I	Trim II	Trim III	Trim IV	
0	1	2		3	4	5a	5b	5c	5d	6
		f1.2)	- provizioane in legatura cu contractul de mandat	124	0	0	0	0	0	0
		f2)	venituri din provizioane și ajustări pentru depreciere sau pierderi de valoare , din care:	125	0	0	0	0	0	0
		f2.1)	din anularea provizioanelor (Rd.126 = Rd.127+Rd.128+Rd.129), din care:	126	0	0	0	0	0	0
			- din participarea salariaților la profit	127	0	0	0	0	0	0
			- din deprecierea imobilizărilor corporale și a activelor circulante	128	0	0	0	0	0	0
			- venituri din alte provizioane	129	0	0	0	0	0	0
	2	Cheltuieli financiare (Rd.130 = Rd.131+Rd.134+Rd.137), din care:		130	0	0	0	0	0	0
		a)	cheltuieli privind dobânzile , din care:	131	0	0	0	0	0	0
		a1)	aferente creditelor pentru investiții	132	0	0	0	0	0	0
		a2)	aferente creditelor pentru activitatea curentă	133	0	0	0	0	0	0
		b)	cheltuieli din diferențe de curs valutar, din care:	134	0	0	0	0	0	0
		b1)	aferente creditelor pentru investiții	135	0	0	0	0	0	0
		b2)	aferente creditelor pentru activitatea curentă	136	0	0	0	0	0	0
		c)	alte cheltuieli financiare	137	0	0	0	0	0	0
III		REZULTATUL BRUT (profit/pierdere) (Rd.138 = Rd.1-Rd.28)		138	4.610	1.288	742	1.298	1.182	4.510
			venituri neimpozabile	139	0	0	0	0	0	0
			cheltuieli nedeductibile fiscal	140	400	100	100	100	100	400
IV		IMPOZIT PE PROFIT CURENT		141	738	206	119	208	189	722
V		DATE DE FUNDAMENTARE								0
	1		Venituri totale din exploatare, din care: (Rd.2)	142	221.000	55.210	55.210	55.215	55.265	220.900
			a) venituri din subventii si transferuri	143	0	0	0	0	0	0
			b) alte venituri care nu se iau in calcul la determinarea productivitatii muncii cf Legii anuale a bugetului de stat	144	0	0	0	0	0	0
	2	Cheltuieli totale din exploatare, din care: Rd.29)		145	216.390	53.922	54.468	53.917	54.083	216.390
		a)	alte cheltuieli din exploatare care nu se iau in calcul la determinarea rezultatului brut realizat în anul precedent, cf. Legii anuale a bugetului de stat	146	0	0	0	0	0	0
	3	Cheltuieli cu salariile (Rd.86), din care:		147	73.000	18.250	18.250	18.250	18.250	73.000
		a)		147 a)						0
		b)		147 b)						0
		c)		147 c)						0
	4	Nr. de personal prognozat la finele anului		148	1.100	1.100	1.100	1.100	1.100	4.400
	5	Nr.mediu de salariați		149	950	950	950	950	950	3.800
	6	a)	Câștigul mediu lunar pe salariat (lei/persoană) determinat pe baza cheltuielilor de natură salarială (Rd. 147/Rd. 149)/12 * 1.000)	150	6.404	X	X	X	x	6.404
		b)	Câștigul mediu lunar pe salariat (lei/persoană) determinat pe baza cheltuielilor de natură salarială, conform O.G. nr. 26/2013 [(Rd. 147 - Rd. 92* - Rd. 97)/Rd. 149]/12 * 1.000	151	6.404	X	X	X	x	6.404
		c)	Câștigul mediu lunar pe salariat (lei/persoană) determinat pe baza cheltuielilor de natură salarială, recalculat conform O.G. nr. 26/2013 și Legii anuale a bugetului de stat	152		X	X	X		0
	7	a)	Productivitatea muncii în unități valorice pe total personal mediu (mii lei/persoană) (Rd.2/Rd.149)	153	233	X	X	X	X	233
		b)	Productivitatea muncii în unități valorice pe total personal mediu recalculata cf Legii anuale a bugetului de stat	154	233	X	X	X	X	233

			INDICATORI	Nr. rd.	Propuneri an curent 2025	Propuneri an curent 2025				Total AN
						din care:				
						Trim I	Trim II	Trim III	Trim IV	
0	1	2		3	4	5a	5b	5c	5d	6
	c)	Productivitatea muncii în unități fizice pe total personal mediu (cantitate produse finite/persoană) W=QPF/Rd.149		155		X	X	X		0
	c1)	Elemente de calcul a productivitatii muncii in unități fizice, din care		156		X	X	X		0
			- cantitatea de produse finite (QPF)	157		X	X	X		0
			- pret mediu (p)	158		X	X	X		0
			- valoare=QPF x p	159		X	X	X		0
			- pondere in venituri totale de exploatare = Rd.157/Rd.2	160		X	X	X		0
	8	Plăți restante		161	0	0	0	0	0	0
	9	Creanțe restante, din care:		162	0	0	0	0	0	0
			- de la operatori cu capital integral/majoritar de stat	163	0	0	0	0	0	0
			- de la operatori cu capital privat	164	0	0	0	0	0	0
			- de la bugetul de stat	165	0	0	0	0	0	0
			- de la bugetul local	166	0	0	0	0	0	0
			- de la alte entitati	167	0	0	0	0	0	0
	10	Credite pentru finanțarea activității curente (soldul rămas de rambursat)		168	0	0	0	0	0	0
	11	Redistribuirii/distribuirii totale conform O.U.G. nr. 29/2017 din:		169	0	0	0	0	0	0
			.- alte rezerve	170	0	0	0	0	0	0
			.- rezultatul reportat	171	0	0	0	0	0	0

\*) în limita prevăzută la art. 25 alin. 3 lit. b din Legea nr. 227/2015 privind Codul fiscal, cu modificările și completările ulterioare

\*\*) se vor evidenta distinct sumele care nu se iau în calcul la determinarea creșterii castigului mediu brut lunar, prevazute în Legea anuala a bugetului de stat




AUTORITATEA ADMINISTRAȚIEI PUBLICE CENTRALE/LOCALE: CONSILIUL LOCAL AL SECTORULUI 5 BUCUREȘTI  
 Operatorul economic: SALUBRIZARE SECTOR 5 S.A.  
 Sediul/Adresa : BUCUREȘTI SECTOR 5, Calea Rahovei nr. 266-268, Corp C 61, Anexe A-B, Stâlpii 2-6, Camera 06, Etaj 2  
 Cod unic de înregistrare: 42049930

Anexa nr.8

Gradul de realizare a veniturilor totale

Nr Crt	INDICATORI	Prevederi an 2023			%	Prevederi an precedent 2024		%
		Aprobat 2	Realizat 3	4=3/2		Aprobat 5	Preliminat/Realizat 6	
0	I							7
I.	Venituri totale (rd.1+rd.2) *) , din care:	145.050	151.662	104,56%	182.250	194.250	106,58%	
1	Venituri din exploatare *)	145.050	151.662	104,56%	182.250	194.250	106,58%	
2.	Venituri financiare	0	0	0,00%	0	0	0,00%	

\*) Veniturile totale și veniturile din exploatare vor fi diminuate cu veniturile rezultate ca urmare a sumelor primite de la bugetul de stat.





AUTORITATEA ADMINISTRAȚIEI PUBLICE CENTRALE/LOCALE: CONSILIUL LOCAL AL SECTORULUI 5 BUCUREȘTI  
 Operatorul economic: SALUBRIZARE SECTOR 5 S.A.  
 Sediu/Adresa : BUCUREȘTI SECTOR 5, Calea Rahovei nr. 266-268, Corp C 61, Anexe A-B, Stălpini 2-6, Camera 06, Etaj 2  
 Cod unic de înregistrare: 42049930

APROB  
 ADMINISTRATOR PUBLIC  
 CARLOGEA IULIAN CONSTANTIN

Programul de investiții, dotări și sursele de finanțare

Anexa nr.9

mii lei

0	1	INDICATORI	Data finalizării investiției	Valoare		
				an curent 2025	an 2026	an 2027
				6	7	8
I		<b>SURSE DE FINANȚARE A INVESTIȚIILOR, din care:</b>		7.966	15.932	22.976
	1	<b>Surse proprii, din care:</b>		7.966	15.932	22.976
		a) - amortizare		3.356	6.712	10.068
		b) - profit		4.610	9.220	12.908
	2	<b>Alocații de la buget</b>				
	3	<b>Credite bancare, din care:</b>		0	0	0
		a) - interne		0	0	0
		b) - externe		0	0	0
	4	<b>Alte surse, din care:</b>		0	0	0
		a) din capital social		0	0	0
		b) din credite				
		c)				
		d)				
		e)				
II		<b>CHELTUIELI PENTRU INVESTIȚII, din care:</b>		7.966	0	0
	1	<b>Investiții în curs, din care:</b>		0	0	0
		a) pentru bunurile proprietatea privată a operatorului economic:		0	0	0
		- (denumire obiectiv)		0		
		b) pentru bunurile de natura domeniului public al statului sau al unității administrativ teritoriale:		0	0	0
		- (denumire obiectiv)				
		c) pentru bunurile de natura domeniului privat al statului sau al unității administrativ teritoriale:		0	0	0
		- (denumire obiectiv)				
		d) pentru bunurile luate în concesiune, închiriate sau în locație de gestiune, exclusiv cele din domeniul public sau privat al statului sau al unității administrativ teritoriale:		0	0	0
		- (denumire obiectiv)				
		- (denumire obiectiv)				
	2	<b>Investiții noi, din care:</b>		0	0	0
		a) pentru bunurile proprietatea privată a operatorului economic:		0	0	0
		Teren în suprafață de 10000 mp		0	0	0
		Hala multifuncțională		0	0	0
		b) pentru bunurile de natura domeniului public al statului sau al unității administrativ teritoriale:		0	0	0
		c) pentru bunurile de natura domeniului privat al statului sau al unității administrativ teritoriale:		0	0	0
		d) pentru bunurile luate în concesiune, închiriate sau în locație de gestiune, exclusiv cele din domeniul public sau privat al statului sau al unității administrativ teritoriale:		0	0	0
	3	<b>Investiții efectuate la imobilizările corporale existente (modernizări), din care:</b>		0	0	0
		a) pentru bunurile proprietatea privată a operatorului economic:		0	0	0
		b) pentru bunurile de natura domeniului public al statului sau al unității administrativ teritoriale:		0	0	0
		c) pentru bunurile de natura domeniului privat al statului sau al unității administrativ teritoriale:		0	0	0
		d) pentru bunurile luate în concesiune, închiriate sau în locație de gestiune, exclusiv cele din domeniul public sau privat al statului sau al unității administrativ teritoriale:		0	0	0
	4	<b>Dotări (alte achiziții de imobilizări corporale)</b>		7.966	0	0
		Cosuri stradale și containere selective	31.12.2025	1500		
		Utilaje și echipamente	31.12.2025	1500		
		Containere modulare și vestiare compartimentate	31.12.2025	500		
		Pubele deseuri 120 l, 240 l, 1100 l	31.12.2025	1500		
		Actualizări licențe, software, dezvoltări, servicii	31.12.2025	2966		
	5	<b>Rambursări de rate aferente creditelor pentru investiții, din care:</b>		0	0	0
		a) - interne				
		b) - externe				



Măsuri de îmbunătățire a rezultatului brut și reducere a plăților restante

mii lei

Nr. crt.	Măsuri	Termen de realizare	An precedent 2024		An curent 2025		An 2026		An 2027	
			Preliminat / Realizat		Influențe (+/-)		Influențe (+/-)		Influențe (+/-)	
			Rezultat brut (+/-)	Plăți restante	Rezultat brut	Plăți restante	Rezultat brut	Plăți restante	Rezultat brut	Plăți restante
0	1	2	3	4	5	6	7	8	9	10
Pct. I	Măsuri de îmbunătățire a rezultatului brut și reducere a plăților restante									
1	Măsura 1. Creșterea veniturilor din servicii prestate									
2	Măsura 2. Creșterea altor venituri									
	Măsura 3. Creșterea altor venituri din exploatare									
	Măsura 4. Creșterea veniturilor financiare									
	Măsura 5. Transmiterea periodică de notificări către clienții restanți									
	Măsura 6. - monitorizarea corectă și la timp a dosarelor transmise către executorii judecătorești									
	Măsura 7. - inițierea și intensificarea convocărilor la concilierii directe									
	Măsura 8.									
	Măsura 9.									
	Măsura 10.									
	TOTAL Pct. I		X	X	0	0	0	0	0	0
Pct. II	Cauze care diminuează efectul măsurilor prevăzute la Pct. I									
1	Cauza 1. Creșterea cheltuielilor cu bunuri și servicii									
2	Cauza 2. Creșterea cheltuielilor cu impozite, taxe și varsăminte asimilate									
	Cauza 3. Creșterea cheltuielilor cu personalul									
	Cauza 4. Creșterea altor cheltuieli de exploatare									
	Cauza 5. Creșterea cheltuielilor financiare									
	Cauza 6. întârzieri încasare creanțe									
	Cauza 7.									
	Cauza 8.									
	Cauza 9.									
	Cauza 10.									
	Cauza 11.									
	Cauza 12.									
	Cauza 13.									
	Cauza 14.									
	Cauza 15.									
	TOTAL Pct. II		0	0	0	0	0	0	0	0
Pct. III	TOTAL GENERAL Pct. I + Pct. II				0	0	0	0	0	0

PREȘEDINTE DE ȘEDINȚĂ





BUGETUL DE VENITURI ȘI CHELTUIELI PE ANUL 2024

mii lei									
	INDICATORI	Nr. rd.	Realizat/ Preliminat an precedent 2024	Propuneri an curent 2025	%	Estimări an 2026	Estimări an 2027	%	
								9=7/5	10=8/7
I.	VENITURI TOTALE (Rd.1=Rd.2+Rd.5)	1	88.095	95.100	107,95%	98.920	101.890	104,02%	103,00%
1	Venituri totale din exploatare, din care:	2	88.000	95.000	107,95%	98.800	101.764	104,00%	103,00%
	a) subvenții, cf. prevederilor legale în vigoare	3							
	b) transferuri, cf. prevederilor legale în vigoare	4							
2	Venituri financiare	5	95	100	105,26%	120	126	120,00%	105,00%
II	CHELTUIELI TOTALE	6	87.361	91.725	105,00%	92.590	93.448	100,94%	100,93%
1	Cheltuieli de exploatare, (Rd. 7 = Rd. 8	7	87.361	91.725	105,00%	92.590	93.448	100,94%	100,93%
	A cheltuieli cu bunuri si servicii	8	52.928	60.418	114,15%	61.626	62.243	102,00%	101,00%
	B cheltuieli cu impozite, taxe si varsaminte asimilate	9	603	607	100,66%	637	644	105,00%	101,00%
	C cheltuieli cu personalul, (Rd. 10 = Rd. 11 + Rd. 14 + Rd. 16 + Rd. 17), din care:	10	30.300	27.000	89,11%	26.552	26.713	98,34%	100,60%
	C0 Cheltuieli de natură salarială (Rd. 11 = Rd. 12 + Rd. 13)	11	27.700	23.500	84,84%	23.618	23.743	100,50%	100,53%
	C1 ch. cu salariile	12	26.000	22.000	84,62%	22.110	22.221	100,50%	100,50%
	C2 bonusuri	13	1.700	1.500	88,24%	1.508	1.523	100,50%	101,00%
	C3 alte cheltuieli cu personalul, din care:	14		600					
	cheltuieli cu plati compensatorii aferente disponibilizarilor de personal	15							
	C4 Cheltuieli aferente contractului de mandat si a altor organe de conducere si control, comisii si comitete	16	2.050	2.350	114,63%	2.374	2.397	101,00%	101,00%
	C5 Cheltuieli cu contributiile datorate de angajator	17	550	550	100,00%	561	572	102,00%	102,00%
	D alte cheltuieli de exploatare	18	3.530	3.700	104,82%	3.774	3.849	102,00%	102,00%
2	Cheltuieli financiare	19							
III	REZULTATUL BRUT (profit/pierdere)	20	734	3.375	459,81%	6.330	8.442	187,56%	133,35%
IV	1 IMPOZIT PE PROFIT CURENT	21	25	306	1224,00%	1.013	1.351	331,00%	133,35%
	2 IMPOZIT PE PROFIT AMANAT	22							
	3 VENITURI DE IMPOZITUL PE PROFIT	23							
	4 IMPOZITUL SPECIFIC UNOR	24							
	5 ALTE IMPOZITE NEPREZENTATE LA	25							
V	PROFITUL/PIERDEREA NETA A	26	709	3.069	432,86%	5.317	7.091	173,26%	133,35%
	1 Rezerve legale	27				266	355		133,35%
	2 Alte rezerve reprezentând facilități fiscale	28							
	3 Acoperirea pierderilor contabile din anii	29							
	4 Constituirea surselor proprii de finanțare	30							
	5 Alte repartizări prevăzute de lege	31							
	6 Profitul contabil rămas după deducerea	32	709	3.069	432,86%	5.052	6.736	164,60%	133,35%
	7 Participarea salariaților la profit în limita a 10%	33							
	8 Minimim 50% vărsăminte la bugetul de stat	34							
	a) - dividende cuvenite bugetului de stat	35							
	b) - dividende cuvenite bugetului local	36							
	c) - dividende cuvenite altor acționari	37							
	9 Profitul nerepartizat pe destinațiile prevăzute	38							
VI	VENITURI DIN FONDURI EUROPENE	39							
VI	CHELTUIELI ELIGIBILE DIN FONDURI EUROPENE, din care	40							
I	a) cheltuieli materiale	41							



		INDICATORI	Nr. rd.	Realizat/ Preliminat an precedent 2024	Propuneri an curent 2025	%	Estimări an 2026	Estimări an 2027	%	
									9=7/5	10=8/7
1	2	3	4	5	6=5/4	7	8	9	10	
	b)	cheltuieli cu salariile	42							
	c)	cheltuieli privind prestarile de servicii	43							
	d)	cheltuieli cu reclama si publicitate	44							
	e)	alte cheltuieli	45							
VI II		SURSE DE FINANȚARE A INVESTIȚIILOR, din care:	46	2.177	3.375	155,03%	3.443	3.787	102,00%	110,00%
1		Alocații de la buget	47							
		alocații bugetare aferente plății angajamentelor din anii anteriori	48							
IX		CHELTUIELI PENTRU INVESTIȚII	49	1.548	2.865	185,08%				
X		DATE DE FUNDAMENTARE								
1		Nr. de personal prognozat la finele	50	220	220	100,00%	222	227	101,00%	102,00%
2		Nr.mediu de salariați total	51	197	215	109,14%	217	221	101,00%	102,00%
3		Castigul mediu lunar pe salariat	52	11.717	9.109	77,73%	9.063	8.933	99,50%	98,56%
4		Castigul mediu lunar pe salariat	53	11.717	9.167	78,23%	8.485	8.360	92,56%	98,53%
5		Productivitatea muncii în unități	54	447	442	98,92%	455	459	102,97%	100,98%
6		Productivitatea muncii în unități valorice	55							
7		Productivitatea muncii în unități fizice pe	56							
8		Cheltuieli totale la 1.000 lei venituri	57	992	965	97,26%	936	917	97,04%	97,99%
8		Plăți restante	58		5.000		4.000	3.200	80,00%	80,00%
9		Creanțe restante	59		5.000		4.000	3.200	80,00%	80,00%

\*) Rd.52 = Rd.151 din Anexa de fundamentare nr.2

\*) Rd.53 = Rd. 152 din Anexa de fundamentare nr

PRESEDINTE DE SEDINTA



Detalierea indicatorilor economico-financiari prevăzuți în bugetul de venituri și cheltuieli și repartizarea pe trimestre a acestora

mii lei

			Nr. rd.	Prevederi an		Aprobat conform Hotararii C.A.	Propuneri an curent 2025	An curent 2025 din care:				%	%
				conform Hotararii C.A.	Realizat			Trim I	Trim II	Trim III	Trim IV		
0	1	2	3	4	5	6	7	8	9	10	11	12	13
I.		VENITURI TOTALE (Rd.2+Rd.22)	1	88.095	0	0	95.100	20.720	25.325	25.035	24.020		0,00%
	1	Venituri totale din exploatare (Rd.2 =	2	88.000	0	0	95.000	20.700	25.300	25.000	24.000		0,00%
	a)	din producția vândută (Rd.3=Rd.4+Rd.5+Rd.6+Rd.7), din care:	3	83.000	0		90.000	15.700	25.300	25.000	24.000	0,00%	0,00%
		a1) din vânzarea produselor	4	0	0	0		0	0	0	0	0,00%	0,00%
		a2) din servicii prestate	5	83.000	0		90.000	15.700	25.300	25.000	24.000	0,00%	0,00%
		a3) din redevențe și chirii	6	0	0		0	0	0	0	0	0,00%	0,00%
		a4) alte venituri	7	0	0		0	0	0	0	0	0,00%	0,00%
	b)	din vânzarea mărfurilor	8	0	0		0	0	0	0	0	0,00%	0,00%
	c)	din subvenții și transferuri de exploatare aferente cifrei de afaceri	9	0	0		0	0	0	0	0	0,00%	0,00%
		c1 subvenții, cf. prevederilor legale în vigoare	10	0	0		0	0	0	0	0	0,00%	0,00%
		c2 transferuri, cf. prevederilor legale în vigoare	11	0	0		0	0	0	0	0	0,00%	0,00%
	d)	din producția de imobilizări	12	0	0		0	0	0	0	0	0,00%	0,00%
	e)	venituri aferente costului producției în curs de execuție	13	5.000	0		5.000	5.000	0	0	0	0,00%	0,00%
	f)	alte venituri din exploatare (Rd.15+Rd.16+Rd.19+Rd.20+Rd.21),	14	0	0		0	0	0	0	0	0,00%	0,00%
		f1) din amenzi și penalități	15	0	0		0	0	0	0	0	0,00%	0,00%
	f2)	din vânzarea activelor și alte operații de capital (Rd.16 = Rd.17+Rd.18), din care:	16	0	0		0	0	0	0	0	0,00%	0,00%
		- active corporale	17	0	0		0	0	0	0	0	0,00%	0,00%
		- active necorporale	18	0	0		0	0	0	0	0	0,00%	0,00%
	f3)	din subvenții pentru investiții	19	0	0		0	0	0	0	0	0,00%	0,00%
	f4)	din valorificarea certificatelor CO2	20	0	0		0	0	0	0	0	0,00%	0,00%
	f5)	alte venituri	21	0	0		0	0	0	0	0	0,00%	0,00%
2		Venituri financiare (Rd.22 = Rd.23+Rd.24+Rd.25+Rd.26+Rd.27),	22	95	0		100	20	25	35	20	0,00%	0,00%
	a)	din imobilizări financiare	23	0	0			0	0	0	0	0,00%	0,00%
	b)	din investiții financiare	24	0	0			0	0	0	0	0,00%	0,00%
	c)	din diferențe de curs	25	0	0			0	0	0	0	0,00%	0,00%
	d)	din dobânzi	26	95			100	20	25	35	20	0,00%	0,00%
	e)	alte venituri financiare	27	0			0	0	0	0	0	0,00%	0,00%
II		CHELTUIELI TOTALE (Rd.28 = Rd.29+Rd.130)	28	87.361	0	0	91.725	20.638	24.807	23.126	23.154	0,00%	0,00%



		INDICATORI	Nr. rd.	Prevederi an		Aprobat conform Hotararii C.A.	Propuneri an curent 2025	An curent 2025 din care:				12=7/5	8=5/4	%
				conform Hotararii C.A.	Realizat			Trim I	Trim II	Trim III	Trim IV			
0	1	2	3	4	5	6	7	8	9	10	11	12	13	
1	Cheltuieli de exploatare (rd.29 = Rd.30+Rd.78+Rd.85+Rd.113), din													
	A. Cheltuieli cu bunuri și servicii (Rd.30 = Rd.31+Rd.39+Rd.45), din													
	A1 Cheltuieli privind stocurile (Rd.31 =													
	Rd.32+Rd.33+Rd.36+Rd.37+Rd.38), din care:													
	a) cheltuieli cu materiile prime													
	b) cheltuieli cu materialele consumabile, din care:													
	b1) cheltuieli cu piesele de schimb													
	b2) cheltuieli cu combustibilii													
	b3) cheltuieli cu alte mat. consumabile													
	c) cheltuieli privind materialele de natura obiectelor de inventar													
	d) cheltuieli privind energia și apa													
	e) cheltuieli privind mărfurile													
	A2 Cheltuieli privind serviciile executate de terți (Rd.39 =													
	a) cheltuieli cu întreținerea și reparațiile													
	b) cheltuieli privind chiriile (Rd.41 = Rd.42+Rd.43) din care:													
	b1) - către operatori cu capital integral/majoritar de stat													
	b2) - către operatori cu capital privat													
	c) prime de asigurare													
	A3 Cheltuieli cu alte servicii executate de terți (Rd.45 =													
	a) cheltuieli cu colaboratorii													
	b) cheltuieli privind comisioanele și onorariul, din care:													
	b1) cheltuieli privind consultanța juridică													
	c) cheltuieli de protocol, reclamă și publicitate (Rd.50+Rd.52), din care:													
	c1) cheltuieli de protocol, din care:													
	- tichete cadou potrivit Legii nr.193/2006, cu modificările ulterioare													
			51	0	0	0	0	0	0	0	0	0,00%	0,00%	0,00%

INDICATORI			Nr. rd.	Prevederi an		Aprobat conform Hotararii C.A.	Propuneri an curent 2025	An curent 2025 din care:				12=7/5	8=5/4	%
				conform Hotararii C.A.	Realizat			Trim I	Trim II	Trim III	Trim IV			
0	1	2	3	4	5	6	7	8	9	10	11	12	13	
	c2)	cheltuieli de reclamă și publicitate, din care:	52	1.250			900	200	200	300	200	0,00%	0,00%	
		- tichete cadou ptr. cheltuieli de reclamă și publicitate, potrivit Legii nr.193/2006, cu modificările ulterioare	53	0	0		0	0	0	0	0	0,00%	0,00%	
		- tichete cadou ptr. campanii de marketing, studiul pieței, promovarea pe piețe existente sau noi, potrivit Legii nr.193/2006, cu modificările ulterioare	54	0	0		0	0	0	0	0	0,00%	0,00%	
		- ch.de promovare a produselor	55	0			0	0	0	0	0	0,00%	0,00%	
	d)	Ch. cu sponsorizarea , potrivit O.U.G. nr.2/2015 (Rd.56 =	56	0	0	0	0	0	0	0	0	0,00%	0,00%	
	d1)	ch.de sponsorizare in domeniul medical si sanatate	57	0	0		0	0	0	0	0	0,00%	0,00%	
	d2)	ch. de sponsorizare in domeniile educatie, invatamant, social si sport, din care:	58	0	0		0	0	0	0	0	0,00%	0,00%	
		- pentru cluburile sportive	59	0	0		0	0	0	0	0	0,00%	0,00%	
	d3)	ch. de sponsorizare pentru alte actiuni si activitati	60	0			0	0	0	0	0	0,00%	0,00%	
	e)	cheltuieli cu transportul de bunuri și persoane	61	10			10	5	5	0	0	0,00%	0,00%	
	f)	cheltuieli de deplasare, detașare, transfer, din care:	62	0	0		0	0	0	0	0	0,00%	0,00%	
		- cheltuieli cu diurna (Rd,63 = Rd.64+Rd.65), din care:	63	0	0	0	0	0	0	0	0	0,00%	0,00%	
		-interna	64		0		0					0,00%	0,00%	
		-externa	65	0	0		0	0	0	0	0	0,00%	0,00%	
	g)	cheltuieli poștale și taxe de telecomunicații	66	255			300	100	80	65	55	0,00%	0,00%	
	h)	cheltuieli cu serviciile bancare și asimilate	67	15			18	5	5	4	4	0,00%	0,00%	
	i)	alte cheltuieli cu serviciile executate de terți, din care:	68	1.400	0	0	1.400	330	420	430	220	0,00%	0,00%	
	i1)	cheltuieli de asigurare și pază	69	600			600	100	200	200	100	0,00%	0,00%	
	i2)	cheltuieli privind întreținerea și funcționarea tehnicii de calcul	70	800			700	200	200	200	100	0,00%	0,00%	
	i3)	cheltuieli cu pregătirea profesională	71	0			100	30	20	30	20	0,00%	0,00%	
	i4)	cheltuieli cu reevaluarea imobilizărilor corporale si -aterente bunurilor de natura domeniului public	72	0	0	0	0	0	0	0	0	0,00%	0,00%	
			73	0	0	0	0	0	0	0	0	0,00%	0,00%	
	i5)	cheltuieli cu prestațiile efectuate de filiale	74	0	0	0	0	0	0	0	0	0,00%	0,00%	



		INDICATORI	Nr. rd.	Prevederi an		Aprobat conform Hotararii C.A.	Propuneri an curent 2025	An curent 2025 din care:				%	%
				conform Hotararii C.A.	Realizat			Trim I	Trim II	Trim III	Trim IV		
0	1	2	3	4	5	6	7	8	9	10	11	12	13
		i6) cheltuieli privind recrutarea si plasarea personalului de	75	0	0		0	0	0	0	0	0,00%	0,00%
		i7) cheltuieli cu anunturile privind licitatile si alte anunturi	76	0	0		0	0	0	0	0	0,00%	0,00%
		j) alte cheltuieli	77	38.300			39.100	8.000	10.800	10.300	10.000	0,00%	0,00%
		B Cheltuieli cu impozite, taxe si vârsăminte asimilate (Rd.78 =	78	603	0	0	607	103	202	202	100	0,00%	0,00%
		a) ch. cu taxa pt.activitatea de exploatare a resurselor minerale	79	0	0	0	0	0	0	0	0	0,00%	0,00%
		b) ch. cu redevența pentru concesiunea bunurilor publice și resursele	80	0	0	0	0	0	0	0	0	0,00%	0,00%
		c) ch. cu taxa de licență	81	3			7	3	2	2	0	0,00%	0,00%
		d) ch. cu taxa de autorizare	82	0			0	0	0	0	0	0,00%	0,00%
		e) ch. cu taxa de mediu	83	0			0	0	0	0	0	0,00%	0,00%
		f) Cheltuieli cu alte taxe și impozite	84	600			600	100	200	200	100	0,00%	0,00%
		C Cheltuieli cu personalul (Rd.85 = Rd.86+Rd.99+Rd.103+Rd.112),	85	30.300	0	0	27.000	6.825	6.900	6.700	6.575	0,00%	0,00%
		C0 Cheltuieli de natură salarială (rd.86 = Rd.87+ Rd.91)	86	27.700	0	0	23.500	5.875	5.875	5.875	5.875	0,00%	0,00%
		C1 Cheltuieli cu salariile (Rd.87 = Rd.88+Rd.89+Rd.90), din care:	87	26.000	0	0	22.000	5.500	5.500	5.500	5.500	0,00%	0,00%
		a) salarii de bază	88	22.000			16.000	4.000	4.000	4.000	4.000	0,00%	0,00%
		b) sporuri, prime și alte bonificații aferente salariului de bază	89	4.000			6.000	1.500	1.500	1.500	1.500	0,00%	0,00%
		c) alte bonificații (conform CCM)	90	0			0	0	0	0	0	0,00%	0,00%
		C2 Bonusuri (Rd.92 = Rd.92+Rd.95+Rd.96+Rd.97+ Rd.98), din care:	91	1.700	0	0	1.500	375	375	375	375	0,00%	0,00%
		a) cheltuieli sociale prevăzute la art. 25 din Legea nr. 227/2015	92	200							0	0,00%	0,00%
		- tichete de creșă, cf. Legii nr. 193/2006, cu modificările	93	0	0	0	0	0	0	0	0	0,00%	0,00%
		ulterioare;											
		- tichete cadou pentru cheltuieli sociale potrivit Legii nr.	94	200							0	0,00%	0,00%
		193/2006, cu modificările ulterioare;											
		b) tichete de masă;	95	1.500			1.500	375	375	375	375	0,00%	0,00%
		c) vouchere de vacanță;	96	0			0	0	0	0	0	0,00%	0,00%
		d) ch. privind participarea salariaților la profitul obținut în anul	97	0	0	0	0	0	0	0	0	0,00%	0,00%
		e) alte cheltuieli conform CCM.	98	0	0	0	0	0	0	0	0	0,00%	0,00%
		C3 Alte cheltuieli cu personalul (Rd.99 = Rd.100+Rd.101+Rd.102), din	99	0	0	0	600	300	300	0	0	0,00%	0,00%
		a) ch. cu plățile compensatorii aferente disponibilizărilor de	100	0	0	0	0	0	0	0	0	0,00%	0,00%
		b) ch. cu drepturile salariale cuvenite în baza unor hotărâri	101	0	0		600	300	300	0	0	0,00%	0,00%
		c) cheltuieli de natură salarială aferente restructurării,	102	0	0	0	0	0	0	0	0	0,00%	0,00%
		C4 Cheltuieli aferente contractului de mandat si a altor organe de	103	2.050	0	0	2.350	550	575	675	550	0,00%	0,00%
		a) pentru directori/directorat	104	750	0	0	800	200	200	200	200	0,00%	0,00%
		-componenta fixă	105	750			800	200	200	200	200	0,00%	0,00%
		-componenta variabilă	106	0				0	0	0	0	0,00%	0,00%
		b) pentru consiliul de administrație/consiliul de supraveghere,	107	1.100	0		1.300	300	300	400	300	0,00%	0,00%
		-componenta fixă	108	1.000			1.300	300	300	400	300	0,00%	0,00%
		-componenta variabilă	109	100			0					0,00%	0,00%
		c) pentru cenzori	110	200			250	50	75	75	50	0,00%	0,00%
		d) pentru alte comisii și comitete constituite potrivit legii	111	0	0		0	0	0	0	0	0,00%	0,00%



	Nr. rd.	INDICATORI	Prevederi an		Aprobat conform Hotararii C.A.	Propuneri an curent 2025	An curent 2025 din care:				12=7/5	8=5/4	%
			conform Hotararii C.A.	Realizat			Trim I	Trim II	Trim III	Trim IV			
0	1	2	3	4	5	6	7	8	9	10	11	12	13
		C5 Cheltuieli cu contributiile datorate de angajator	112	550		550		100	150	150	150	0,00%	0,00%
		D. Alte cheltuieli de exploatare (Rd.113 =	113	3.530	0	0	3.700	925	925	925	925	0,00%	0,00%
		a) cheltuieli cu majorări și penalități (Rd.114 = Rd.115+Rd.116), din	114	80	0	0	0	0	0	0	0	0,00%	0,00%
		- către bugetul general consolidat	115	80			0			0	0	0,00%	0,00%
		- către alți creditori	116	0			0	0	0	0	0	0,00%	0,00%
		b) cheltuieli privind activele imobilizate	117	0	0	0	0	0	0	0	0	0,00%	0,00%
		c) cheltuieli aferente transferurilor pentru plata personalului	118	0	0	0	0	0	0	0	0	0,00%	0,00%
		d) alte cheltuieli	119	100			200	50	50	50	50	0,00%	0,00%
		e) ch. cu amortizarea imobilizărilor corporale și necorporale	120	3.350			3.500	875	875	875	875	0,00%	0,00%
		f) ajustări și deprecieri pentru pierdere de valoare și provizioane	121	0	0	0	0	0	0	0	0	0,00%	0,00%
		f1) cheltuieli privind ajustările și provizioanele	122	0	0	0	0	0	0	0	0	0,00%	0,00%
		f1.1) -provizioane privind participarea la profit a salariaților	123	0	0	0	0	0	0	0	0	0,00%	0,00%
		f1.2) - provizioane in legatura cu contractul de mandat	124	0	0	0	0	0	0	0	0	0,00%	0,00%
		venituri din provizioane și ajustări pentru depreciere sau pierderi de valoare , din care:	125	0	0	0	0	0	0	0	0	0,00%	0,00%
		f2.1) din anularea provizioanelor (Rd.126 = Rd.127+Rd.128+Rd.129), din care:	126	0	0	0	0	0	0	0	0	0,00%	0,00%
		- din participarea salariatiilor la profit	127	0	0	0	0	0	0	0	0	0,00%	0,00%
		- din deprecierea imobilizarilor corporale și a activelor circulante	128	0	0	0	0	0	0	0	0	0,00%	0,00%
		- venituri din alte provizioane	129	0	0	0	0	0	0	0	0	0,00%	0,00%
2		Cheltuieli financiare (Rd.130 = Rd.131+Rd.134+Rd.137), din care:	130	0	0	0	0	0	0	0	0	0,00%	0,00%
		a) cheltuieli privind dobânzile , din care:	131	0	0	0	0	0	0	0	0	0,00%	0,00%
		a1) aferente creditelor pentru investiții	132	0	0	0	0	0	0	0	0	0,00%	0,00%
		a2) aferente creditelor pentru activitatea curentă	133	0	0	0	0	0	0	0	0	0,00%	100,00%
		b) cheltuieli din diferențe de curs valutar, din care:	134	0	0	0	0	0	0	0	0	0,00%	0,00%
		b1) aferente creditelor pentru investiții	135	0	0	0	0	0	0	0	0	0,00%	0,00%
		b2) aferente creditelor pentru activitatea curentă	136	0	0	0	0	0	0	0	0	0,00%	0,00%
		c) alte cheltuieli financiare	137	0	0	0	0	0	0	0	0	0,00%	0,00%
III		REZULTATUL BRUT (profit/pierdere) (Rd.138 = Rd.1-Rd.28)	138	734	0	0	3.375	82	518	1.909	866	0,01%	0,01%
		venituri neimpozabile	139	0	0	0	0	0	0	0	0	0,00%	0,00%
		cheltuieli nedeductibile fiscal	140		0	0	0					0,00%	0,00%
IV		IMPOZIT PE PROFIT CURENT	141	885		0	0	0	0	0	0	0,00%	0,00%
V		DATE DE FUNDAMENTARE										0,00%	0,00%
	1	Venituri totale din exploatare, din care: (Rd.2)	142	88.000	0	0	95.000	20.700	25.300	25.000	24.000	0,00%	0,00%
		a) venituri din subvenții si transferuri	143	0	0	0		0	0	0	0	0,00%	0,00%
		b) alte venituri care nu se iau in calcul la determinarea productivitatii muncii cf Legii anuale a bugetului de stat	144	0	0	0		0	0	0	0	0,00%	0,00%

		INDICATORI	Nr. rd.	Prevederi an		Aprobat conform Hotararii C.A.	Propuneri an curent 2025	An curent 2025				%	%
				conform Hotararii C.A.	Realizat			din care:					
								Trim I	Trim II	Trim III	Trim IV		
0	1	2	3	4	5	6	7	8	9	10	11	12	13
	2	Cheltuieli totale din exploatare, din care: Rd.29)	145	87.361	0	0	91.725	20.638	24.807	23.126	23.154	0.00%	0.00%
	a)	alte cheltuieli din exploatare care nu se iau în calcul la determinarea rezultatului brut realizat în anul precedent, cf. Legii anuale a bugetului de stat	146	0	0			0	0	0	0	0.00%	0.00%
	3	Cheltuieli cu salariile (Rd.86), din care:	147	27.700	0	0	23.500	5.875	5.875	5.875	5.875	0.00%	0.00%
	a)		147 a)									0.00%	0.00%
	b)		147 b)									0.00%	0.00%



				Nr. rd.	Prevederi an		Aprobat conform Hotararii C.A.	Propuneri an curent 2025	An curent 2025 din care:				%	8=5/4
		conform Hotararii C.A.	Realizat		Trim I	Trim II			Trim III	Trim IV				
0	1													
INDICATORI														
2														
3														
147 c)														
4														
Nr. de personal prognozat la finele anului														
5														
Nr. mediu de salariați														
6														
a) Câștigul mediu lunar pe salariat														
b) Câștigul mediu lunar pe salariat														
c) Câștigul mediu lunar pe salariat														
7														
a) Productivitatea muncii în unități valorice pe total personal mediu														
b) Productivitatea muncii în unități valorice pe total personal mediu														
c) Productivitatea muncii în unități fizice pe total personal mediu														
c1) Elemente de calcul a productivității muncii în unități fizice, din														
- cantitatea de produse finite (QPF)														
- pret mediu (p)														
- valoare=QPF x p														
- pondere in venituri totale de exploatare = Rd.157/Rd.2														
160														
8														
Plăți restante														
161														
9														
Creanțe restante, din care:														
- de la operatori cu capital integral/majoritar de stat														
- de la operatori cu capital privat														
- de la bugetul de stat														
- de la bugetul local														
- de la alte entitati														
166														
167														
168														
169														
170														
171														

\*) în limita prevăzută la art. 25 alin. 3 lit. b din Legea nr. 227/2015 privind Codul fiscal, cu modificările și completările ulterioare

\*\*) se vor evidenția distinct sumele care nu se iau în calcul la determinarea creșterii castigului mediu brut lunar, prevăzute în Legea anuală a bugetului de stat





AUTORITATEA ADMINISTRAȚIEI PUBLICE CENTRALE/LOCALE: CONSILIUL LOCAL AL SECTORULUI 5 BUCUREȘTI  
Operatorul economic: INFRASTRUCTURA S5 S.A.  
Sediul/Adresa : București Sectorul 5, Calea Rahovei, nr.266-268, Clădirea Electromagnetica Business Park, Corp C63, Etajul 8  
Cod unic de înregistrare: 42049115

APROB  
ADMINISTRATOR PUBLIC  
CARLOGEA IULIAN CONSTANTIN  
Anexa nr. 13

Gradul de realizare a veniturilor totale

Nr Crt	INDICATORI	Prevederi an precedent 2024		%	7=6/5
		Aprobat 5	Realizat 6		
0	1				7
1.	Venituri totale (rd.1+rd.2) *) , din care:	88.095	82.454	93,60%	
1	Venituri din exploatare *)	88.000	82.359	93,59%	
2.	Venituri financiare	95	95	100,00%	

\*) Veniturile totale și veniturile din exploatare vor fi diminuate cu veniturile rezultate ca urmare a sumelor primite de la bugetul de stat.



CONSILIUL LOCAL AL SECTORULUI 5 BUCURESTI

Operatorul economic: INFRASTRUCTURA S5 S.A.

Sediul/Adresa : București Sectorul 5, Calea Rahovei, nr.266-268, Cladirea Electromagnetica Business Park, Corp C63,Etj. 8

Cod unic de înregistrare: 42049115

APROB

ADMINISTRATOR PUBLIC

CARLOGEA IULIAN CONSTANTIN

Anexa nr. 14

Programul de investiții, dotări și sursele de finanțare

mii lei

0	1	INDICATORI	Valoare		
			an curent 2025	an 2026	an 2027
		2	6	7	8
I		<b>SURSE DE FINANȚARE A INVESTIȚIILOR, din care:</b>	<b>3.375</b>	<b>3.443</b>	<b>3.787</b>
	1	Surse proprii, din care:	3.375	3.443	3.787
		a) - amortizare	0	0	0
		b) -profit	3.375	3.443	3.787
	4	Alte surse, din care:	0	0	0
		a) din capitalul social	0		
II		<b>CHELTUIELI PENTRU INVESTIȚII, din care:</b>	<b>2.865</b>	<b>0</b>	<b>0</b>
	1	Investiții în curs, din care:	0	0	0
	2	Investiții noi, din care:	0	0	0
		a2) pentru bunurile proprietatea privata a operatorului economic: Amenajare punct de lucru Calea Ferentari nr 123A	0	0	0
	4	<b>Dotări (alte achiziții de imobilizări corporale)</b>	<b>2.865</b>	<b>0</b>	<b>0</b>
		Licente Windows, Office, Antivirus, Drumuri, Sicap, Iso, AUTOCAD, Deviz, Resurse umane, Contabilitate, Gestiune,etc	20		
		Echipament IT si periferice	0		
		Buldoexcavator	650		
		Motostivuator 4To	260		
		Autoutilitara 3.5To-5To, 6+1 locuri, basculabil	610		
		Autoutilitara 3.5To-5To, carosata	280		
		Semi-remorca transport utilaje sarcina maxima 5To	170		
		Masina de carotat	30		
		Ciocan Hidraulic	30		
		Rotopercutor profesional	30		
		Masina de Insurubat profesionala	30		
		Masina de taiat piatra (pavaj)	40		
		Polizor unghiular mare	15		
		Accesorii auto	200		
		Set unelte	300		
		Containere	200		
	5	<b>Rambursări de rate aferente creditelor pentru investiții, din care:</b>	<b>0</b>	<b>0</b>	<b>0</b>
		a) - interne			
		b)- externe			

PRESEDINTE DE SEDINTA





### Măsuri de îmbunătățire a rezultatului brut și reducere a plăților restante

Nr.crt	Măsuri	Termen de realizare	An precedent 2024		An curent 2025		An 2026		An 2027	
			Preliminat / Realizat		Influente (+/-)		Influente (+/-)		Influente (+/-)	
			Rezultat brut (+/-)	Plăți restante	Rezultat brut	Plăți restante	Rezultat brut	Plăți restante	Rezultat brut	Plăți restante
0	1	2	3	4	5	6	7	8	9	10
Pct. I	Măsuri de îmbunătățire a rezultatului brut și a platilor restante									
	REZULTATUL BRUT				3375	0	6330		8442	
1	Măsura 1. Evaluarea Clienților și Verificarea Creditului		X	X	✓					
2	Măsura 2. Termeni și Condiții Clare de Plată		X	X	✓					
3	Măsura 3. Facturare Promptă și Exactă		X	X	✓					
4	Măsura 4. Sisteme de Urmărire și Notificare		X	X	✓					
5	Măsura 5. Proceduri de Recuperare a Datoriilor		X	X	✓					
6	Măsura 6. Monitorizare și Raportare Regulată		X	X	✓					
7	Măsura 7. Formare și Sensibilizare		X	X	✓					
8	Măsura 8. Reevaluarea Continuă a Politicilor		X	X						
9	Măsura 9.		X	X						
10	Măsura 10.		X	X						
	TOTAL Pct. I		X	X	3.375	0	6.330	0	8.442	0
Pct. II	Influente care ar putea afecta măsurile propuse la Pct 1									
1	Cauza 1. Creșterea cheltuielilor cu materialele de natura obiectelor de inventar		X	X	65		70		80	
2	Cauza 2. Creșterea cheltuielilor privind energia și apa		X	X	225		300		315	
3	Cauza 3.		X	X						

4	Cauza 4.				X	X											
5	Cauza 5.				X	X											
6	Cauza 6.				X	X											
7	Cauza 7.				X	X											
8	Cauza 8.				X	X											
9	Cauza 9.				X	X											
10	Cauza 10.				X	X											
11	Cauza 11.				X	X											
12	Cauza 12.				X	X											
13	Cauza 13.				X	X											
14	Cauza 14.				X	X											
15	Cauza 15.				X	X											
	TOTAL Pct. II				X	X						290	0	370	0	395	0
Pct. III	TOTAL GENERAL Pct. I + Pct. II											3.665	0	6.700	0	8.837	0

PRESEDINTE DE SEDINTA





## SC ECONOMAT SECTOR 5 SRL

## IN REORGANIZARE

P-ta Națiunile Unite Nr. 3-5, Sector 5, București Cod fiscal: RO14330840, J40/10045/2001  
 Tel: 021/335.50.60 Fax : 021/335.46.37 CONT IBAN: RO96RNCB0300001094910001  
 E-mail: secretariat@economatsector5.ro BANCA: BCR-RAHOVA

APROB  
 ADMINISTRATOR PUBLIC  
 CARLOGEA IULIAN  
 CONSTANTIN  
 Anexa 16

- lei-

**BUGETUL DE VENITURI SI CHELTUIELI**  
**pe anul 2025**

		INDICATORI	nr rd.	Aprobat an curent (N)	Propuneri rectificare an curent (N)	Prevederi		%	
						An N+1	An N+2	9=7/5 x 100	10=8/7 x 100
0	1	2	3	4	5	7	8	9	10
I		VENITURI TOTALE (rd. 1 = rd. 2 + rd. 5 + rd. 6)	1	29.765.519	0	31.253.795	32.816.485	0%	0%
	1	Venituri totale din exploatare, din care:	2	29.765.151	0	31.253.409	32.816.079	0%	0%
		a) subvenții, cf. prevederilor legale în vigoare	3	0	0	0	0	0%	0%
		b) transferuri, cf. prevederilor legale în vigoare	4	0	0	0	0	0%	0%
	2	Venituri financiare	5	368	0	386	406	0%	0%
	3	Venituri extraordinare	6	0	0	0	0	0%	0%
II		CHELTUIELI TOTALE (rd. 7 = rd. 8 + rd. 20 + rd. 21)	7	29.669.666	0	31.153.149	32.710.806	0%	0%
	1	Cheltuieli de exploatare, din care:	8	29.669.666	0	31.153.149	32.710.806	0%	0%
	A	cheltuieli cu bunuri și servicii	9	22.045.824	0	23.148.115	24.305.521	0%	0%
	B	cheltuieli cu impozite, taxe și vărsăminte asimilate	10	1.651.544	0	1.734.121	1.820.827	0%	0%
	C	cheltuieli cu personalul, din care:	11	5.928.579	0	6.225.008	6.536.259	0%	0%
		C0) Cheltuieli de natură salarială Cheltuieli de natură salarială (rd. 13 + rd. 14 )	12	5.784.480	0	6.073.704	6.377.390	0%	0%
		C1) ch. cu salariile	13	5.784.480	0	6.073.704	6.377.390	0%	0%
		C2) bonusuri	14	0	0	0	0	0%	0%
		C3) alte cheltuieli cu personalul, din care:	15	0	0	0	0	0%	0%
		cheltuieli cu plăți compensatorii aferente disponibilizărilor de personal	16	0	0	0	0	0%	0%
		C4) Cheltuieli aferente contractului de mandat și a altor organe de conducere și control, comisii și comitete	17	0	0	0	0	0%	0%
		C5) cheltuieli cu asigurările și protecția socială, fondurile speciale și alte obligații legale	18	144.099	0	151.304	158.869	0%	0%
	D	alte cheltuieli de exploatare	19	43.592	0	45.772	48.060	0%	0%
	2	Cheltuieli financiare	20	0	0	0	0	0%	0%
	3	Cheltuieli extraordinare	21	0	0	0	0	0%	0%
	III		REZULTATUL BRUT (profit/pierdere)	22	95.853	0	100.646	105.678	0%
IV		IMPOZIT PE PROFIT	23	0	0	0	0	0%	0%
V		PROFITUL CONTABIL RAMAS DUPA DEDUCEREA IMPOZITULUI PE PROFIT	24	95.853	0	100.646	105.678	0%	0%
	1	Rezerve legale	25	7.568	0	7.946	8.344	0%	0%
	2	Alte rezerve reprezentând facilități fiscale prevăzute de lege	26	0	0	0	0	0%	0%
	3	Acoperirea pierderilor contabile din anii precedenți	27	0	0	0	0	0%	0%
	4	Constituirea surselor proprii de finanțare pentru proiectele cofinanțate din împrumuturi externe, precum și pentru constituirea surselor necesare rambursării ratelor de capital, plății dobânzilor, comisioanelor și altor costuri aferente acestor împrumuturi	28	0	0	0	0	0%	0%
	5	Alte repartizări prevăzute de lege	29	0	0	0	0	0%	0%
	6	Profitul contabil rămas după deducerea sumelor de la rd. 25, 26, 27, 28, 29	30	0	0	0	0	0%	0%
	7	Participarea salariaților la profit în limita a 10% din profitul net, dar nu mai mult de nivelul unui salariu de bază mediu lunar realizat la nivelul operatorului economic în exercițiul financiar de referință	31	0	0	0	0	0%	0%
	8	Minimum 50% vărsăminte la bugetul de stat sau local în cazul regiilor autonome, ori dividende cuvenite acționarilor, în cazul societăților/ companiilor naționale și societăților cu capital integral sau majoritar de stat, din care:	32	0	0	0	0	0%	0%
	a)	- dividende cuvenite bugetului de stat	33	0	0	0	0	0%	0%
	b)	- dividende cuvenite bugetului local	33a	0	0	0	0	0%	0%

	c)	- dividende cuvenite altor acționari	34	0	0	0	0	0%	0%
		Profitul nerepartizat pe destinațiile prevăzute la rd. 31 - rd. 32 se repartizează la alte rezerve și constituie sursă proprie de finanțare	35	0	0	0	0	0%	0%
VI		VENITURI DIN FONDURI EUROPENE	36	0	0	0	0	0%	0%
VII		CHELTUIELI ELIGIBILE DIN FONDURI EUROPENE	37	0	0	0	0	0%	0%
	a)	cheltuieli materiale	38	0	0	0	0	0%	0%
	b)	cheltuieli cu salariile	39	0	0	0	0	0%	0%
	c)	cheltuieli privind prestările de servicii	40	0	0	0	0	0%	0%
	d)	cheltuieli cu reclama și publicitate	41	0	0	0	0	0%	0%
	e)	alte cheltuieli	42	0	0	0	0	0%	0%
VIII		SURSE DE FINANTARE A INVESTITIILOR din care:	43	0	0	0	0	0%	0%
	1	Alocații de la buget	44	0	0	0	0	0%	0%
		alocații bugetare aferente plății angajamentelor din anii anterior	45	0	0	0	0	0%	0%
IX		CHELTUIELI PENTRU INVESTITII	46	0	0	0	0	0%	0%
X		DATE DE FUNDAMENTARE:	47	0	0	0	0	0%	0%
	1	Nr. de personal prognozat la finele anului	48	42	0	0	0	0%	0%
	2	Nr. mediu de salariați total	49	50	0	0	0	0%	0%
	3	Câștigul mediu lunar pe salariat (lei/persoană) determinat pe baza cheltuielilor de natură salarială	50	9.641	0	10.123	10.629	0%	0%
	4	Castigul mediu lunar pe salariat determinat pe baza cheltuielilor cu salariile (lei/persoană) (rd. 13/rd. 49)/12*1000	51	997	0	1.047	1.099	0%	0%
	5	Productivitatea muncii în unități valorice pe total personal mediu (mii lei/persoană) (rd. 2/rd. 49)	52	595.303	0	625.068	656.322	0%	0%
	6	Productivitatea muncii în unități fizice pe total personal mediu (cantitate produse finite/ persoană)	53	0	0	0	0	0%	0%
	7	Cheltuieli totale la 1000 lei venituri totale (rd. 7/rd. 1)x1000	54	997	0	1.047	1.099	0%	0%
	8	Plăți restante	55	0	0	0	0	0%	0%
	9	Creanțe restante	56	0	0	0	0	0%	0%

PRESEDINTE DE ȘEDINȚĂ





## SC ECONOMAT SECTOR 5 SRL

## IN REORGANIZARE

P-ta Națiunile Unite Nr. 3-5, Sector 5, București Cod fiscal: RO14330840, J40/10045/2001

Tel:021/335.50.60 Fax :021/335.46.37 CONT IBAN: RO96RNCB0300001094910001

E- mail: secretariat@economatsector5.ro BANCA: BCR-RAHOVA

APROB  
ADMINISTRATOR  
DIIRIC  
CARLOGEA IULIAN  
CONSTANTIN

Anexa 17

**ANEXA 2 - de fundamentare a bugetului de venituri și cheltuieli pe anul 2025**  
**Detalierea indicatorilor economico-financiari prevăzuți în bugetul de venituri și cheltuieli**  
**și repartizarea pe trimestre a acestora**

			Nr. rd.	An precedent	An curent 2025	Propuneri rectificare an curent (N)	%	%	din care:			
INDICATORI				Realizat 2024	PROPUS				Trim I	Trim II	Trim III	Trim IV
					Conform Hotararii C.A.							
0	1	2	3	5	6a	8	9 = 8/5 x 100	10 = 8/6 x 100	11	12	13	14
I		VENITURI TOTALE (rd. 2 + rd. 22 + rd. 28)	1	10.908.128	29.765.519		0%	0%	0	0	0	0
	1	Venituri totale din exploatare (rd. 3 + rd. 8 + rd. 9 + rd. 12 + rd. 13 + rd. 14) :	2	10.907.808	29.765.151		0%	0%	0	0	0	0
	a	din producția vândută (rd. 4 + rd. 5 + rd. 6 + rd. 7) :	3	30.616	35.208		0%	0%	0	0	0	0
		din vanzarea produselor	4		0	0	0%	0%	0	0	0	0
		din servicii prestate	5	5.318	6.116	0	0%	0%	0	0	0	0
		din redevențe și chirii	6		0	0	0%	0%	0	0	0	0
		alte venituri	7	25.298	29.093	0	0%	0%	0	0	0	0
	b	din vânzarea mărfurilor	8	10.877.192	29.694.734		0%	0%	0	0	0	0
	c	din subvenții și transferuri de exploatare aferente cifrei de afaceri nete(rd. 10 + rd. 11), din care:	9	0	0		0%	0%	0	0	0	0
		c1 subvenții, cf. prevederilor legale în vigoare	10	0	0		0%	0%	0	0	0	0
		c2 transferuri, cf. prevederilor legale în vigoare	11	0	0		0%	0%	0	0	0	0
	d	din producția de imobilizări	12	0	0		0%	0%	0	0	0	0
	e	venituri aferente costului producției în curs de execuție	13	0	0		0%	0%	0	0	0	0
	f	alte venituri din exploatare (rd. 15 + rd. 16 + rd. 19 + rd. 20 + rd. 21), din care:	14	0	0		0%	0%	0	0	0	0
		f1) din amenzi și penalități	15	0	0		0%	0%	0	0	0	0
		f2) din vânzarea activelor și alte operații de capital (rd. 18 + rd. 19), din care:	16		0		0%	0%	0	0	0	0
		- active corporale	17	0	0		0%	0%	0	0	0	0
		- active necorporale	18	0	0		0%	0%	0	0	0	0
		f3) din subvenții pentru investiții	19	0	0		0%	0%	0	0	0	0
		f4) din valorificarea certificatelor CO2	20	0	0		0%	0%	0	0	0	0
		f5) alte venituri	21	0	0		0%	0%	0	0	0	0
	2	Venituri financiare (rd. 23 + rd. 24 + rd. 25 + rd. 26 + rd. 27), din care:	22	320	368		0%	0%	0	0	0	0
		a) din imobilizări financiare	23				0%	0%	0	0	0	0
		b) din investiții financiare	24				0%	0%	0	0	0	0
		c) din dobanzi	25	320	368		0%	0%	0	0	0	0
		d)	26	0			0%	0%	0	0	0	0
		e)	27	0			0%	0%	0	0	0	0
	3	Venituri extraordinare	28	0	0		0%	0%	0	0	0	0

II			CHELTUIELI TOTALE (rd. 30 + rd. 136 + rd. 144)		29	22.746.909	29.669.666		0%	0%	0	0	0	0
	1		Cheltuieli de exploatare (rd. 31 + rd. 79 + rd. 86 + rd. 120), din care:		30	22.746.909	29.669.666		0%	0%	0	0	0	0
			A. Cheltuieli cu bunuri și servicii (rd. 32 + rd. 40 + rd. 46), din care:		31	16.984.782	22.045.824		0%	0%	0	0	0	0
		A1.	Cheltuieli privind stocurile (rd. 33 + rd. 34 + rd. 37 + rd. 38 + rd. 39), din care:		32	10.177.875	12.513.007		0%	0%	0	0	0	0
			a)	cheltuieli cu alte produse	33	64.705	80.000		0%	0%	0	0	0	0
			b)	cheltuieli cu materialele consumabile, din care:	34	56.998	89.771		0%	0%	0	0	0	0
			b1)	- cheltuieli cu piesele de schimb	35	3.570	31.000		0%	0%	0	0	0	0
			b2)	- cheltuieli cu combustibilii	36	53.428	58.771		0%	0%	0	0	0	0
			c)	cheltuieli privind materialele de natura obiectelor de inventar și a mijloacelor fixe	37	61.521	500.000		0%	0%	0	0	0	0
			d)	cheltuieli privind energia și apa	38	1.002.301	1.052.416		0%	0%	0	0	0	0
			e)	cheltuieli privind marfurile	39	8.992.350	10.790.820		0%	0%	0	0	0	0
		A2.	Cheltuieli privind serviciile executate de terți (rd. 41 + rd. 42 + rd. 45), din care:		40	2.049.959	2.531.904		0%	0%	0	0	0	0
			a)	cheltuieli cu întreținerea și reparațiile	41	1.822.367	2.515.979		0%	0%	0	0	0	0
			b)	cheltuieli privind chirile (rd. 43 + rd. 44) din care:	42	213.115	0		0%	0%	0	0	0	0
			b1)	- către operatori cu capital integral/majoritar de stat	43	0	0		0%	0%	0	0	0	0
			b2)	- către operatori cu capital privat	44	213.115	0		0%	0%	0	0	0	0
			c)	prime de asigurare	45	14.477	15.925		0%	0%	0	0	0	0
		A3.	Cheltuieli cu alte servicii executate de terți (rd. 47 + rd. 48 + rd. 50 + rd. 57 + rd. 62 + rd. 63 + rd. 67 + rd. 68 + rd. 69 + rd. 78), din care:		46	4.756.948	7.000.913		0%	0%	0	0	0	0
			a)	cheltuieli cu colaboratorii	47	378.748	397.685		0%	0%	0	0	0	0
			b)	cheltuieli privind comisioanele și onorariul, din care:	48	297.584	312.463		0%	0%	0	0	0	0
			b1)	cheltuieli privind consultanța juridică	49	297.584	312.463		0%	0%	0	0	0	0
			c)	cheltuieli de protocol, reclamă și publicitate (rd. 51 + rd. 53), din care:	50	0	15.000		0%	0%	0	0	0	0
			c1)	cheltuieli de protocol, din care:	51	0	0		0%	0%	0	0	0	0
				- tichete cadou potrivit Legii nr. 193/2006, cu modificările ulterioare	52	0	0		0%	0%	0	0	0	0
			c2)	cheltuieli de reclamă și publicitate, din care:	53	0	15.000		0%	0%	0	0	0	0
				- tichete cadou ptr. cheltuieli de reclamă și publicitate, potrivit Legii nr. 193/2006, cu modificările ulterioare	54	0	0		0%	0%	0	0	0	0
				- tichete cadou ptr. campanii de marketing, studiul pieței, promovarea pe piețe existente sau noi, potrivit Legii nr. 193/2006, cu modificările ulterioare	55	0	0		0%	0%	0	0	0	0
				- ch. de promovare a produselor	56	0	15.000		0%	0%	0	0	0	0
			d)	Ch. cu sponsorizarea, potrivit O.U.G. nr. 2/2015 (rd. 58 + rd. 59 + rd. 61), din care:	57	0	0		0%	0%	0	0	0	0



			d1)	ch. de sponsorizare in domeniul medical și sanatare	58	0	0	0%	0%	0	0	0	0
			d2)	ch. de sponsorizare in domeniile educatie, invatamant, social și sport, din care:	59	0	0	0%	0%	0	0	0	0
			d3)	- pentru cluburile sportive	60	0	0	0%	0%	0	0	0	0
			d4)	ch. de sponsorizare pentru alte actiuni și activitati	61	0	0	0%	0%	0	0	0	0
			e)	cheltuieli cu transportul de bunuri și persoane	62	0		0%	0%	0	0	0	0
			f)	cheltuieli de deplasare, detașare, transfer, din care:	63	82	100	0%	0%	0	0	0	0
				- cheltuieli cu diurna (rd. 65 + rd. 66), din care:	64	0	0	0%	0%	0	0	0	0
				-interna	65	0	0	0%	0%	0	0	0	0
				-externa	66	0	0	0%	0%	0	0	0	0
			g)	cheltuieli poștale și taxe de telecomunicații	67	60.181	63.190	0%	0%	0	0	0	0
			h)	cheltuieli cu serviciile bancare și asimilate	68	82.005	86.105	0%	0%	0	0	0	0
			i)	alte cheltuieli cu serviciile executate de terți, din care:	69	807.870	1.782.844	0%	0%	0	0	0	0
			i1)	cheltuieli de asigurare și pază	70	807.470	847.844	0%	0%	0	0	0	0
			i2)	cheltuieli privind întreținerea și funcționarea tehnicii de calcul	71	0	35.000	0%	0%	0	0	0	0
			i3)	cheltuieli cu pregătirea profesională	72	400	0	0%	0%	0	0	0	0
			i4)	cheltuieli cu reevaluarea imobilizărilor corporale și necorporale, din care:	73	0	0	0%	0%	0	0	0	0
				-aferente bunurilor de natura domeniului public	74	0	0	0%	0%	0	0	0	0
			i5)	cheltuieli reparatie retea incendiu	75	0	900.000	0%	0%	0	0	0	0
			i6)	cheltuieli privind recrutarea și plasarea personalului de conducere cf. Ordonanței de urgență a Guvernului nr. 109/2011	76	0	0	0%	0%	0	0	0	0
			i7)	cheltuieli cu anunțurile privind licitațiile și alte anunțuri	77	0	0	0%	0%	0	0	0	0
			j)	alte cheltuieli	78	3.130.478	4.343.526	0%	0%	0	0	0	0
		b		B. Cheltuieli cu impozite, taxe și vărsăminte asimilate (rd. 80 + rd. 81 + rd. 82 + rd. 83 + rd. 84 + rd. 85), din care:	79	5.794	1.651.544	0%	0%	0	0	0	0
			a)	ch. cu taxa pt.activitatea de exploatare a resurselor minerale	80	0	0	0%	0%	0	0	0	0
			b)	ch. cu redevența pentru concesiunea bunurilor publice și resursele minerale	81	0	0	0%	0%	0	0	0	0
			c)	ch. cu taxa de licență	82	0	0	0%	0%	0	0	0	0
			d)	ch. cu taxa de autorizare	83	0	0	0%	0%	0	0	0	0
			e)	ch. cu taxa de mediu	84	0	0	0%	0%	0	0	0	0
			f)	cheltuieli cu alte taxe și impozite	85	5.794	1.651.544	0%	0%	0	0	0	0
		c		C. Cheltuieli cu personalul (rd. 87 + rd. 100 + rd. 104 + rd. 113), din care:	86	5.637.216	5.928.579	0%	0%	0	0	0	0
			C0	Cheltuieli de natură salarială (rd. 88 + rd. 92)	87	5.509.029	5.784.480	0%	0%	0	0	0	0
			C1	Cheltuieli cu salariile (rd. 89 + rd. 90 + rd. 91), din care:	88	5.509.029	5.784.480	0%	0%	0	0	0	0

			a) salarii de bază	89	5.509.029	5.784.480	0%	0%	0	0	0	0
			b) sporuri, prime și alte bonificații aferente salariului de bază (conform CCM)	90	0	0	0%	0%	0	0	0	0
			c) alte bonificații (conform CCM)	91	0		0%	0%	0	0	0	0
		C2	Bonusuri (rd. 93 + rd. 96 + rd. 97 + rd. 98 + rd. 99), din care:	92	0	0	0%	0%	0	0	0	0
			a) cheltuieli sociale prevăzute la art. 25 din Legea nr. 227/2015 privind Codul fiscal*), cu modificările și completările ulterioare, din care:	93	0	0	0%	0%	0	0	0	0
			- tichete de creșă, cf. Legii nr. 193/2006, cu modificările ulterioare;	94	0	0	0%	0%	0	0	0	0
			- tichete cadou pentru cheltuieli sociale potrivit Legii nr. 193/2006, cu modificările ulterioare;	95	0	0	0%	0%	0	0	0	0
			b) tichete de masă;	96	0	0	0%	0%	0	0	0	0
			c) tichete de vacanță;	97	0	0	0%	0%	0	0	0	0
			d) ch. privind participarea salariaților la profitul obținut în anul precedent	98	0	0	0%	0%	0	0	0	0
			e) alte cheltuieli conform CCM.	99	0	0	0%	0%	0	0	0	0
		C3	Alte cheltuieli cu personalul (rd. 101 + rd. 102 + rd. 103), din care:	100	0	0	0%	0%	0	0	0	0
			a) ch. cu plățile compensatorii aferente disponibilizărilor de personal	101	0	0	0%	0%	0	0	0	0
			b) ch. cu drepturile salariale cuvenite în baza unor hotărâri judecătorești	102	0	0	0%	0%	0	0	0	0
			c) cheltuieli de natură salarială aferente restructurării, privatizării, administrator special, alte comisii și comitete	103	0	0	0%	0%	0	0	0	0
		C4	Cheltuieli aferente contractului de mandat și a altor organe de conducere și control, comisii și comitete (rd. 105 + rd. 106 + rd. 111 + rd. 112), din care:	104	0	0	0%	0%	0	0	0	0
			a) pentru directori/directorat	105	0	0	0%	0%	0	0	0	0
			-componenta fixă	106	0	0	0%	0%	0	0	0	0
			-componenta variabilă	107	0	0	0%	0%	0	0	0	0
			b) pentru consiliul de administrație/consiliul de supraveghere, din care:	108	0	0	0%	0%	0	0	0	0
			-componenta fixă	109	0	0	0%	0%	0	0	0	0
			-componenta variabilă	110	0	0	0%	0%	0	0	0	0
			c) pentru AGA și cenzori	111	0	0	0%	0%	0	0	0	0
			d) pentru alte comisii și comitete constituite potrivit legii	112	0	0	0%	0%	0	0	0	0
		C5	Cheltuieli cu asigurările și protecția socială, fondurile speciale și alte obligații legale (rd. 114 + rd. 115 + rd. 116 + rd. 117 + rd. 118 + rd. 119), din care:	113	128.187	144.099	0%	0%	0	0	0	0
			a) ch. privind contribuția la asigurări sociale	114	-4.288	5.000	0%	0%	0	0	0	0
			b) ch. privind contribuția la asigurări pt.somaj	115	0	0	0%	0%	0	0	0	0
			c) ch. privind contribuția la asigurări sociale de sănătate	116	0	0	0%	0%	0	0	0	0
			d) ch. privind contribuțiile la fondurile speciale aferente fondului de salarii	117	0	0	0%	0%	0	0	0	0
			e) ch. privind contribuția unității la schemele de pensii	118	0	0	0%	0%	0	0	0	0
			f) cheltuieli privind alte contribuții și fonduri speciale	119	132.475	139.099	0%	0%	0	0	0	0
			D. Alte cheltuieli de exploatare (rd. 121 + rd. 124 + rd. 125 + rd. 126 + rd. 127 + rd. 128), din care:	120	119.117	43.718	0%	0%	0	0	0	0



	a)	cheltuieli cu majorări și penalități (rd. 122 + rd. 123), din care:	121	79.373	0	0%	0%	0	0	0	0
		- către bugetul general consolidat	122	0	0	0%	0%	0	0	0	0
		- către alți creditori	123	39.629	43.592	0%	0%	0	0	0	0
	b)	cheltuieli privind activele imobilizate	124	0	0	0%	0%	0	0	0	0
	c)	cheltuieli aferente transferurilor pentru plata personalului	125	0	0	0%	0%	0	0	0	0
	d)	alte cheltuieli	126	0	0	0%	0%	0	0	0	0
	e)	ch. cu amortizarea imobilizărilor corporale și necorporale	127	39.744	43.718	0%	0%	0	0	0	0
	f)	ajustări și deprecieri pentru pierdere de valoare și provizioane (rd. 129-rd. 131), din care:	128	0	0	0%	0%	0	0	0	0
	f1)	cheltuieli privind ajustările și provizioanele	129	0	0	0%	0%	0	0	0	0
	f1.1)	- provizioane privind participarea la profit a salariaților	130	0	0	0%	0%	0	0	0	0
	f1.2)	- provizioane în legatură cu contractul de mandat	130a	0	0	0%	0%	0	0	0	0
	f2)	venituri din provizioane și ajustări pentru depreciere sau pierderi de valoare, din care:ele	131	0	0	0%	0%	0	0	0	0
	f2.1)	din anularea provizioanelor (rd. 133 + rd. 134 + rd. 135), din care:	132	0	0	0%	0%	0	0	0	0
		- din participarea salariaților la profit	133	0	0	0%	0%	0	0	0	0
		- din deprecierea imobilizărilor corporale și a activelor circulante	134	0	0	0%	0%	0	0	0	0
		- venituri din alte provizioane	135	0	0	0%	0%	0	0	0	0
2		Cheltuieli financiare (rd. 137 + rd. 140 + rd. 143), din care:	136	0	0	0%	0%	0	0	0	0
	a)	cheltuieli privind dobânzile, din care:	137	0	0	0%	0%	0	0	0	0
	a1)	aferente creditelor pentru investiții	138	0	0	0%	0%	0	0	0	0
	a2)	aferente creditelor pentru activitatea curentă	139	0	0	0%	0%	0	0	0	0
	b)	cheltuieli din diferențe de curs valutar, din care:	140	0	0	0%	0%	0	0	0	0
	b1)	aferente creditelor pentru investiții	141	0	0	0%	0%	0	0	0	0
	b2)	aferente achiziții AUTO FURGON	142	0		0%	0%	0	0	0	0
	c)	alte cheltuieli financiare INVESTITII	143	0		0%	0%	0	0	0	0
3		Cheltuieli extraordinare	144	0	0	0%	0%	0	0	0	0
III		REZULTATUL BRUT (profit/pierdere) (rd. 1-rd. 29)	145	-11.838.781	95.853	0%	0%	0	0	0	0
		venituri neimpozabile	146		0	0%	0%	0	0	0	
		cheltuieli nedeductibile fiscal	147		0	0%	0%	0	0	0	
IV		IMPOZIT PE PROFIT	148		0	0%	0%	0	0	0	
V		DATE DE FUNDAMENTARE	149			0%	0%	0	0	0	
	1	Cheltuieli de natură salarială (rd. 87)	150	5.509.029	5.784.480	0%	0%	0	0	0	0
	2	Cheltuieli cu salariile (rd. 88)	151	5.509.029	5.784.480	0%	0%	0	0	0	0
	3	Nr. de personal prognozat la finele anului	152	42	42	0%	0%	0	0	0	0
	4	Nr. mediu de salariați	153	50	42	0%	0%	45	45	45	0
	5a)	Castigul mediu lunar pe salariat determinat pe baza cheltuielilor cu salariile (rd. 151/rd. 153)/12*1000	154	9.182	11.477	0%	0%	0	0	0	0
	5b)	Câștigul mediu lunar pe salariat (lei/persoană) determinat pe baza cheltuielilor de natură salarială [(rd. 150 - rd.93* - rd.98)/rd. 153]/12*1000	155	9.182	11.477	0%	0%	0	0	0	0
	6a)	Productivitatea muncii în unități valorice pe total personal mediu (mii lei/persoană) (rd. 2/rd. 153)	156	218.156	708.694	0%	0%	x	x	x	0
	6b)	Productivitatea muncii în unități fizice pe total personal mediu (cantitate produse finite/persoană) W = QPF/rd. 153	157			0%	0%	x	x	x	

	6c1)	Elemente de calcul a productivitatii muncii in unități fizice, din care	158				0%	0%	x	x	x	
		- cantitatea de produse finite (QPF)	159				0%	0%	x	x	x	
		- pret mediu (p)	160				0%	0%	x	x	x	
		- valoare = QPF x p	161				0%	0%	x	x	x	
		- pondere in venituri totale de exploatare = rd. 161/rd. 2	162				0%	0%	x	x	x	
	7	Plăți restante	163				0%	0%	0	0	0	
	8	Creanțe restante, din care:	164				0%	0%	0	0	0	
		- de la operatori cu capital integral/majoritar de stat	165				0%	0%	0	0	0	
		- de la operatori cu capital privat	166				0%	0%	0	0	0	
		- de la bugetul de stat	167				0%	0%	0	0	0	
		de la bugetul local	168				0%	0%	0	0	0	
		de la alte entitati	169				0%	0%	0	0	0	
	9	Credite pentru finanțarea activității curente (soldul rămas de rambursat)	170				0%	0%	0	0	0	





## SC ECONOMAT SECTOR 5 SRL

## IN REORGANIZARE

P-ta Națiunile Unite Nr. 3-5, Sector 5, București Cod fiscal: RO14330840, J40/10045/2001  
 Tel: 021/335.50.50 Fax: 021/335.46.37 CONT IBAN: RO96RNCB0300001094910001  
 E-mail: secretariat@economatsector5.ro BANCA: BCR-RAHOVA

APROB

ADMINISTRATOR PUBLIC

CARLOGEA IULIAN

Anexa 18

## Programul de investitii, dotari si sursele de finantare

- lei-

Programul de investiții, dotări și sursele de finanțare								- lei-
		INDICATORI	Data finalizării investiției	An precedent (N-1)		Valoare		
				Aprobat	Realizat/ Prelimina t	an curent (N)	an N+1	an N+2
0	1	2	3	4	5	6	7	8
I		SURSE DE FINANȚARE A INVESTIȚIILOR, din care:		2.200.000		0	0	
	1	Surse proprii, din care:	31.12.2025	0	0	0	0	
		a) - amortizare	31.12.2025	0	0	0	0	
		b) - profit	31.12.2025	0	0	0	0	
	2	Alocații de la buget	31.12.2025	0	0	0	0	
	3	Credite bancare, din care:	31.12.2025	0	0	0	0	
		a) - interne	31.12.2025	0	0	0	0	
		b) - externe	31.12.2025	0	0	0	0	
	4	Alte surse, din care:	31.12.2025	2.200.000	0	0	0	
		recuperari creante		2.200.000	0	0	0	
II		CHELTUIELI PENTRU INVESTIȚII, din care:		0		0	0	
	1	Investiții în curs, din care:		0	0	0	0	
		a) pentru bunurile proprietatea privată a operatorului economic:		0	0	0	0	
		b) pentru bunurile de natura domeniului public al statului sau al unității administrativ teritoriale:	31.12.2025	0	0	0	0	
		c) pentru bunurile de natura domeniului privat al statului sau al unității administrativ teritoriale:	31.12.2025	0	0	0	0	
		d) pentru bunurile luate în concesiune, închiriate sau în locație de gestiune, exclusiv cele din domeniul public sau privat al statului sau al unității administrativ teritoriale:	31.12.2025	0	0	0	0	
	2	Investiții noi, din care:		0	0	0	0	
		a) pentru bunurile proprietatea privată a operatorului economic:	31.12.2025	0	0	0	0	
		Autovehicul transport MARFURI	31.12.2025	0	0	0	0	
		Masini de tocat carne	31.12.2025	0	0	0	0	
		Felcator mezeluri	31.12.2025	0	0	0	0	
		Calculator cu licențe pentru birouri	31.12.2025	0	0	0	0	
		Laptop cu licența	31.12.2025	0	0	0	0	
		Aspirator industrial curatare umeda si uscata	31.12.2025	0	0	0	0	
		Aparate de aer conditionat de 24.000 BTU	31.12.2025	0	0	0	0	
		Centrale termice murale - (PIF,proiect + montaj; bransament gaze, apa curenta, instalatie electrica, instalatie termica )	31.12.2025	0	0	0	0	
		Freza zapada	31.12.2025	0	0	0		
		Echipamente de refrigerare	31.12.2025	500.000	0	0		
		b) pentru bunurile de natura domeniului public al statului sau al unității administrativ teritoriale:	31.12.2025	0	0	0	0	
		c) pentru bunurile de natura domeniului privat al statului sau al unității administrativ teritoriale:	31.12.2025	0	0	0	0	
		d) pentru bunurile luate în concesiune, închiriate sau în locație de gestiune, exclusiv cele din domeniul public sau privat al statului sau al unității administrativ teritoriale:	31.12.2025	0	0	0	0	
	3	Investiții efectuate la imobilizările corporale existente, din care:	31.12.2025	0	0	0	0	
		a) pentru bunurile proprietatea privată a operatorului economic:	31.12.2025	0	0	0	0	
		b) pentru bunurile de natura domeniului public al statului sau al unității administrativ teritoriale:	31.12.2025	0	0	0	0	
		c) pentru bunurile de natura domeniului privat al statului sau al unității administrativ teritoriale:	31.12.2025	0	0	0	0	

	d) pentru bunurile luate în concesiune, închiriate sau în locație de gestiune, exclusiv cele din domeniul public sau privat al statului sau al unității administrativ teritoriale:	31.12.2025	0	0	0	0	0
	Covor PVC (LINOLEUM) si Parchet	31.12.2025	0	0	0		
	Lucrari de reparatii si intretinere	31.12.2025	1.300.490	0	0		
	Expertize tehnice clădiri și instalații ECONOMAT	31.12.2025	100.000	0	0		
	Reparatii capitale magazine ECONOMAT si modernizare	31.12.2025	0		0		
4	Dotări		0		0	0	0
	Mobilier	31.12.2025	0	0	0		
	Scaune	31.12.2025	0	0	0		
	Aparate electrice de uz casnic : calorifer, radiator, aspirator	31.12.2025	0	0	0		
	Echipament de protectie impotriva incendiilor : extintoare, alte echipamente	31.12.2025	100.000	0	0		
	Difuzoare, caseta luminoasa, vas expansiune, lampi/corpuri de iluminat, echipament retea, dezumidificatoare	31.12.2025	100.000	0	0		
	Echipament antiefracție	31.12.2025	35.000	0	0		
	Spatii depozitare clienti, rampa acces persoane cu dezabilitati	31.12.2025	10.000	0	0		
	Carucioare/cosuri supermarket, turnicheti	31.12.2025	0	0	0		
5	Rambursări de rate aferente creditelor pentru investiții, din care:		0	0	0	0	0
	a) - interne	31.12.2025	0	0	0	0	0
	b) - externe	31.12.2025	0	0	0	0	0

PRESEDINTE DE SEDINTA





## Măsuri de îmbunătățire a rezultatului brut și reducere a plăților restante

Nr. crt.	Măsuri	Termen de realizare	- mil. lei -							
			An 2025		An 2026		An 2027		An 2028	
			Preliminat/Realizat	Influențe (+/-)	Preliminat/Realizat	Influențe (+/-)	Preliminat/Realizat	Influențe (+/-)	Preliminat/Realizat	Influențe (+/-)
0	1	2	3	4	5	6	7	8	9	10
Pct. I	Măsuri de îmbunătățire a rezultatului brut și reducere a plăților restante									
1	Măsura 1. Transmiterea de oferte entitatilor carora ar putea beneficia de serviciile societatii (centre comerciale, cladiri de birouri).									
2	Măsura 2. Diversificarea operatiunilor pe care societatea le poate presta in beneficiul clientilor sai (aceasta masura poate fi indeplinita fie prin calificarea personalului actual cat si prin angajarea unor salariati calificati).									
	Măsura 3. Reducerea costurilor ocazionate cu prestarile serviciilor prevazute in contractele incheiate de societate, fara a afecta calitatea operatiunilor efectuate.									
	TOTAL pct. I									
Pct. II	Cauze care diminuează efectul măsurilor prevăzute la pct. I									
1	Cauza 1. Lipsa unui nr necesar de salariati									
2	Cauza 2. Lipsa unui nr necesar de salariati.									
	Cauza 3. Neidentificarea la timp a situatiilor care pot cauza consumuri nejustificate de materiale.									
	TOTAL pct. II									
Pct. III	TOTAL GENERAL pct. I + pct. II									

